

SÃO BERNARDO DO CAMPO

PREFEITURA DE ENTREGAS E RESULTADOS





Município de São Bernardo do Campo



Audiência Pública Plano Plurianual PPA 2022-2025

Secretaria de Finanças
Departamento de Orçamento e Controladoria

Base Legal da Audiência Pública



Lei de Responsabilidade Fiscal

Lei Complementar nº 101, 04 de Maio/2000

Art. 48. São instrumentos de transparência da gestão fiscal, aos quais será dada ampla divulgação, inclusive em meios eletrônicos de acesso público: os planos; orçamentos e leis de diretrizes orçamentárias; as prestações de contas e o respectivo parecer prévio; o Relatório Resumido da Execução Orçamentária e o Relatório de Gestão Fiscal; e as versões simplificadas desses documentos.

Planejamento Orçamentário



1

O Plano Plurianual

PPA estabelece as diretrizes e os objetivos da administração pública e apresenta os programas governamentais com seus recursos indicadores e metas para um período de 4 anos.

2

A Lei de Diretrizes Orçamentárias

LDO explicita prioridades, metas e condições de execução do orçamento anual.

3

A Lei Orçamentária Anual

LOA apresenta os programas que serão executados, suas ações, recursos, indicadores e metas por ano.

Ciclo Orçamentário 2022



Obrigatoriedade da Elaboração do PPA



Constituição Federal

Artigo 165º - Leis de iniciativa do Poder Executivo estabelecerão:

I – o plano plurianual;

II – as diretrizes orçamentárias;

III – os orçamentos anuais.

Lei Orgânica do Município

Art. 274 - Leis de iniciativa do Poder Executivo estabelecerão, com observância dos preceitos constitucionais e demais normas gerais de direito financeiro:

I - o plano plurianual;

Secretaria Tesouro Nacional

Portarias nº 437/12, Portaria conjunta Nº 02 – versam sobre **Procedimentos e estrutura** dos orçamentos no Setor Público.

Bases de Elaboração do PPA

INSTRUMENTO DE PLANEJAMENTO



Utilizado para a elaboração de programas das diversas áreas. Determina como serão realizadas: grandes obras (hospitais, escolas, linhas de metrô) e; serviços públicos (atendimento de saúde, policiamento, ensino) que contribuem com a qualidade de vida da população.



1. Plano de Governo



DIRETRIZES DO
PLANO DE GOVERNO
2021 • 2024

Reúne as ações estratégicas a serem executadas ao longo do mandato com apoio da equipe de secretários. Deve contemplar as grandes linhas de ação de cada área de atuação da administração pública municipal, desde as áreas meio (como Administração, Finanças, Procuradoria Geral, Planejamento Urbano) até as áreas fins (como Saúde, Educação e Assistência Social)



2. Governar com Você

Tem o objetivo de promover a participação da população na definição das próximas ações e investimentos da Administração.



3. Objetivos de Desenvolvimento Sustentável (ODS)

Visam acabar com a pobreza, proteger o meio ambiente e o clima e garantir que as pessoas, em todos os lugares, possam desfrutar de paz e de prosperidade.

OBJETIVOS DE DESENVOLVIMENTO SUSTENTÁVEL



Programa Governar com Você



Lançado em **01 de junho de 2022**, a quinta edição do Programa objetiva obter dos munícipes de São Bernardo do Campo as prioridades para o PPA 2022-2025 e a LOA 2022.

As sugestões foram coletadas durante o período de **01 de junho a 31 de julho de 2022**, através do site www.governarcomvc.com.br e do aplicativo na Palma da Mão.



Programa Governar com Você



O PROGRAMA          

GOVERNAR com você

Você participa, São Bernardo melhora.

Decidir junto com você faz a nossa cidade melhor

Você, cidadão, é a pessoa ideal para dizer quais são as prioridades para a nossa cidade. A Prefeitura quer saber a sua opinião. **VAMOS GOVERNAR JUNTOS.**

Abaixo, você encontra 14 áreas da nossa cidade que precisam receber melhorias. Ajude a Prefeitura escolhendo quais são as prioridades em cada setor que devem receber investimentos primeiro. Você pode escolher, no mínimo, uma ação e, no máximo, três ações por área.

Ao final de cada área, comente suas escolhas ou acrescente alguma ação que não esteja na lista. Com as suas ideias, a Prefeitura vai trazer as soluções certas para São Bernardo.

Nome

Email

CPF

Bairro

Telefone

Assistência Social

Prioridade 1 Escolha uma opção ▼

Prioridade 2 Escolha uma opção ▼

Prioridade 3 Escolha uma opção ▼

Cultura

Prioridade 1 Escolha uma opção ▼

Prioridade 2 Escolha uma opção ▼

Prioridade 3 Escolha uma opção ▼

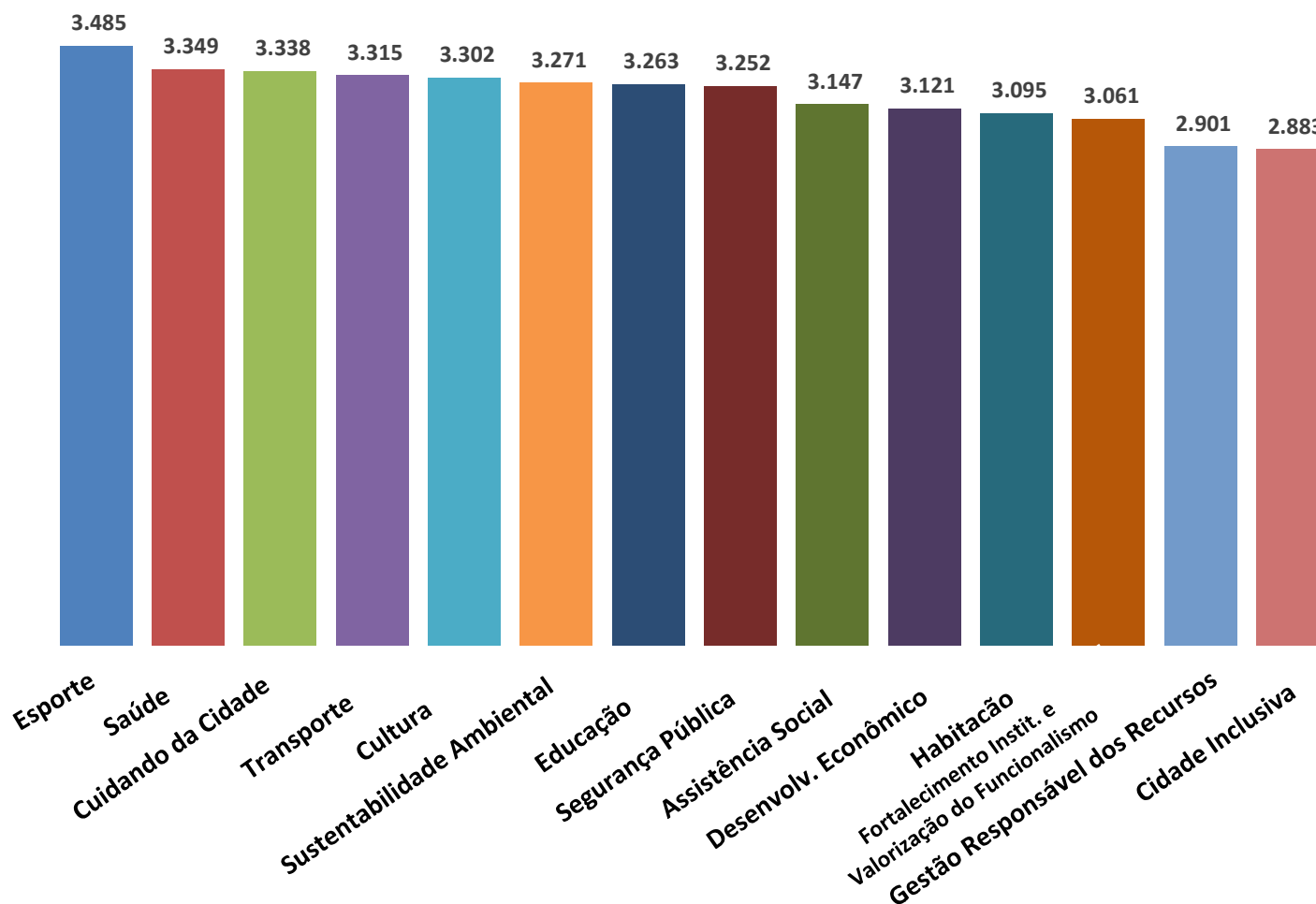
Desenvolvimento econômico sustentável

Prioridade 1 Escolha uma opção ▼

Prioridade 2 Escolha uma opção ▼

Prioridade 3 Escolha uma opção ▼

Governar com Você – Votos por Segmento



Total de 44.783 votos

Governar com Você



| Seguimento | Prioridade Mais Votada | Votos |
|---------------------------------|--|-------|
| Segurança Pública | Criar patrulhamento de proximidade com a comunidade, aumentando a sensação de segurança | 851 |
| Desenvolvimento Econômico | Através da parceria com o Governo do Estado, as universidades, o setor empresarial e as organizações sociais e comunitárias, consolidar e ampliar as políticas e ações que visam o enfrentamento dos efeitos da pandemia do coronavírus na economia local e na geração de emprego e renda o curto, médio e longo prazo | 703 |
| Assistência Social | Avançar e garantir o fortalecimento das ações integrais direcionadas ao enfrentamento do impacto social da pandemia da COVID-19 sobre as famílias e pessoas mais carentes de São Bernardo | 698 |
| Habitação | Aumentar a produção e a oferta de soluções habitacionais para a população de menor renda | 681 |
| Transporte | Implantar novas linhas para melhor aproveitamento da infraestrutura viária dedicada ao transporte coletivo, com redução do tempo de espera e tempo de viagem | 663 |
| Gestão Responsável dos Recursos | Permitir que contribuintes autônomos e pessoas jurídicas (CPF/CNPJ) possam ser beneficiados com prêmios ou descontos pelo pagamento em dia dos impostos vinculados às suas áreas de atuação | 629 |

Governar com Você

| Seguimento | Prioridade Mais Votada | Votos |
|---|--|-------|
| Cultura | Incentivar apresentações nos diversos teatros do Município além de criar uma Escola de Teatro | 598 |
| Sustentabilidade Ambiental | Mobilizar o interesse e a atenção dos munícipes com o objetivo de despertar a percepção sobre a importância da cidade limpa para a salubridade ambiental e qualidade de vida, ao mesmo tempo fomentando e articulando a coleta seletiva | 585 |
| Educação | Manter fila zero no atendimento da demanda por vagas nas creches | 581 |
| Fortalecimento Institucional e Valorização do Funcionalismo | Fomentar o acesso à Internet por meio da expansão da Infovia, wi-fi em 100% dos parques, praças parque, areanas-parque, bairros e zona rural e convênios com operadoras e programas federais | 578 |
| Cuidando da Cidade | Promover a desburocratização com sustentabilidade, geração de emprego, renda e desenvolvimento econômico/social/ambiental no município | 553 |
| Esporte | Ampliar o número de vagas dos cursos de natação e hidroginástica | 519 |
| Saúde | Continuar com o fortalecimento e adequação do Sistema de atenção Básica e Hospitalar e de Vigilâncias epidemiológica visando o atendimento eficaz das necessidades de pesquisa e controle da infecção do vírus SARS-COV; da atenção à saúde das pessoas infectadas; e da preparação para a aplicação das vacinas seguras que sejam desenvolvidas e aprovadas | 506 |



Cenário Econômico Atual

Expectativas de Mercado

(Relatório de Mercado Focus - Banco Central - 01/10/21 e 24/12/20)



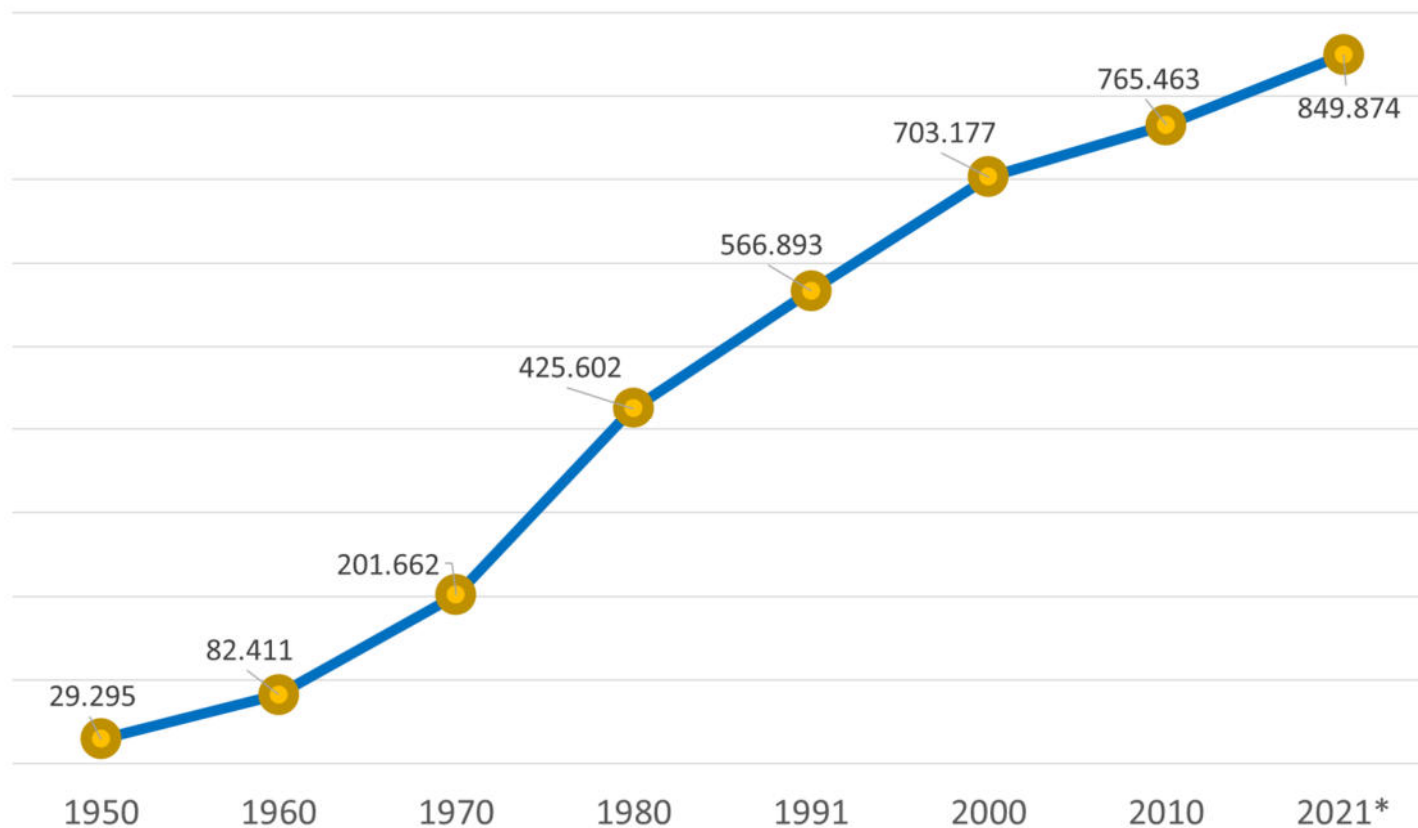
| Indicadores | 2021 | | 2020 | |
|-------------------|----------|------|----------|------|
| | Há 1 mês | Hoje | Há 1 mês | Hoje |
| IPCA (%) | 7,58 | 8,51 | 3,54 | 4,39 |
| PIB (%) | 5,15 | 5,04 | -4,5 | -4,4 |
| Câmbio (R\$/US\$) | 5,17 | 5,20 | 5,36 | 5,14 |
| Selic (% a.a) | 7,63 | 8,25 | 2,00 | - |

Fonte: Banco Central do Brasil/ Relatório de Mercado Focus
<https://www.bcb.gov.br/publicacoes/focus>



Perfil Municipal

Evolução da População



Fonte: Painel Estatístico 2020 e IBGE

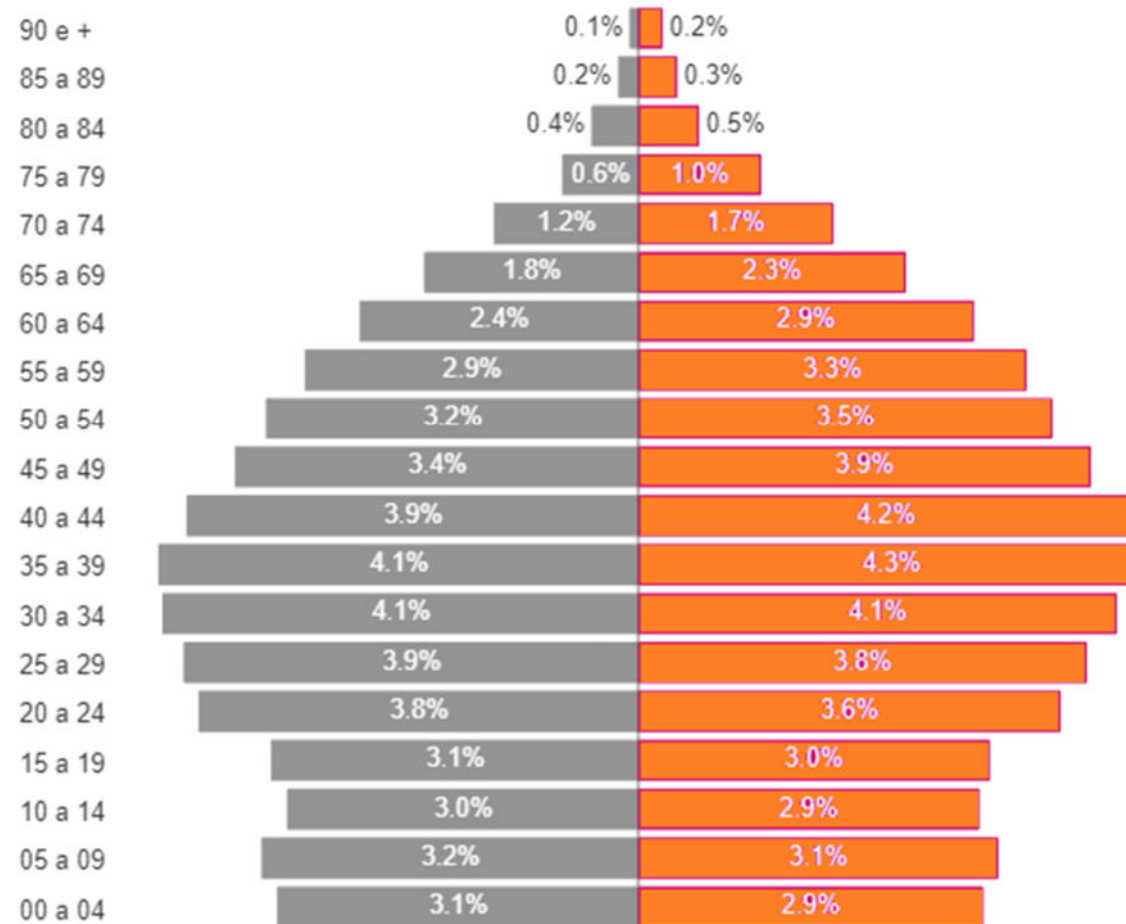
* População estimada pelo IBGE

Pirâmide Etária – São Bernardo do Campo 2021

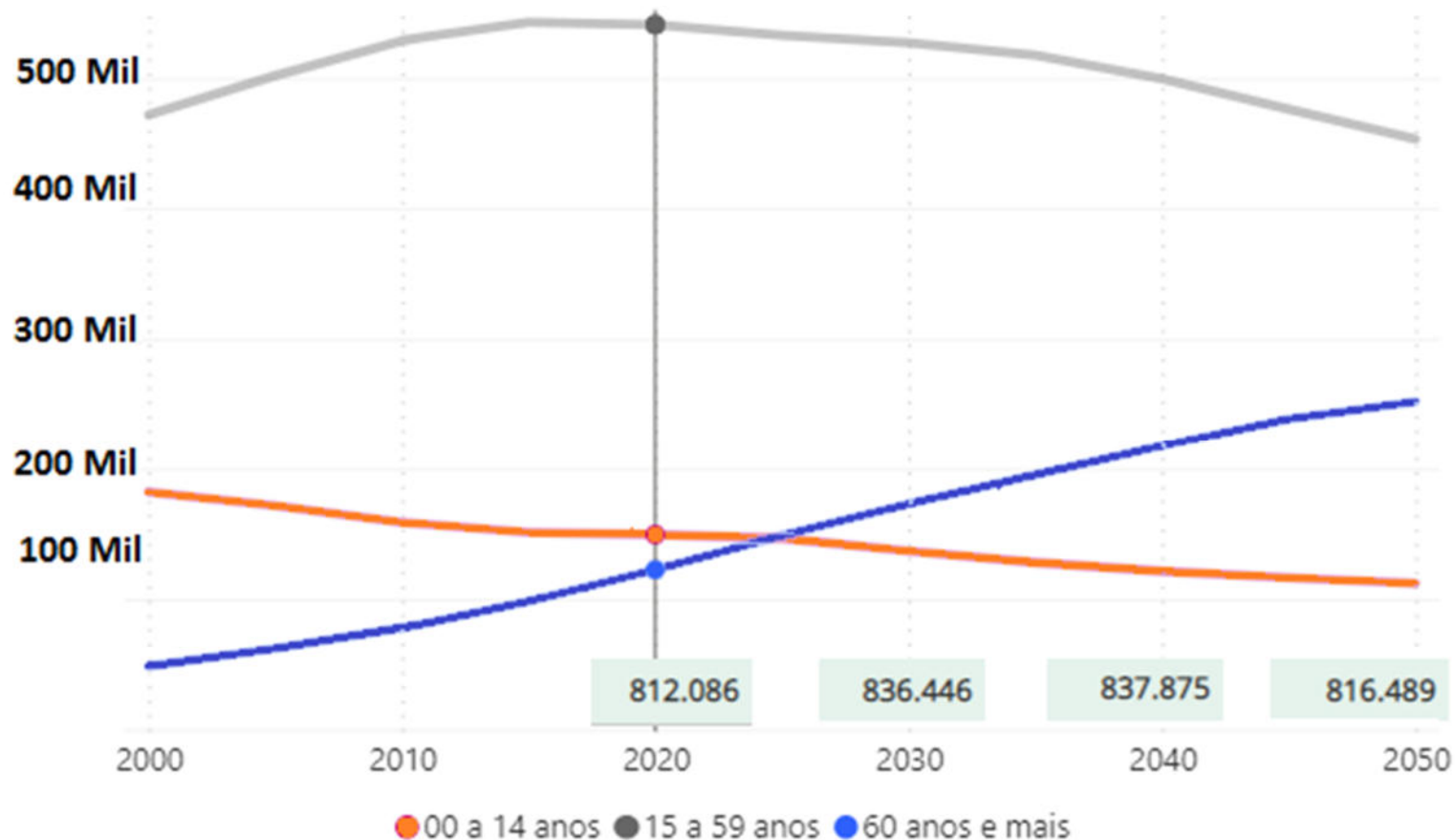


População por sexo e idade

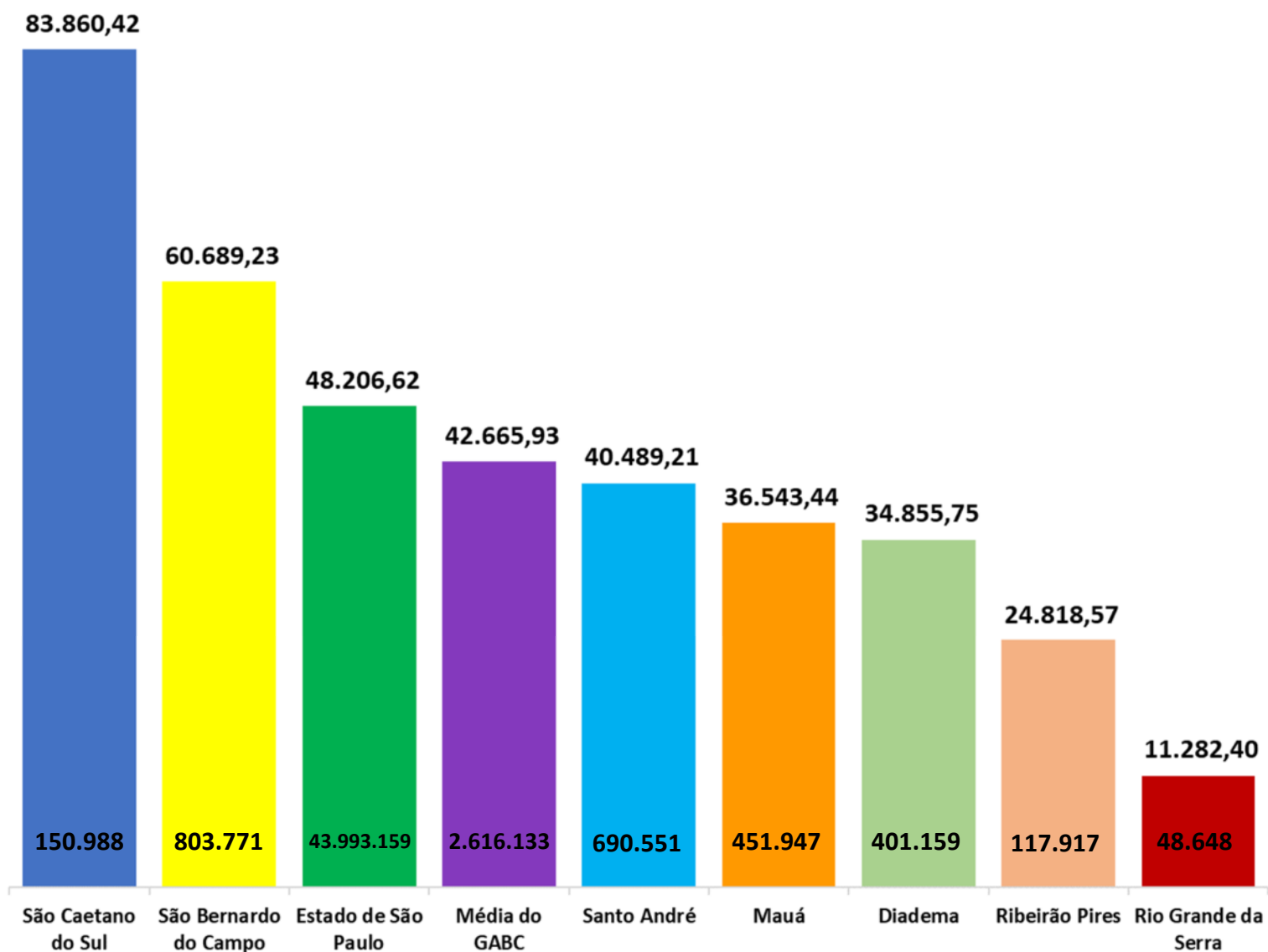
● Homens ● Mulheres



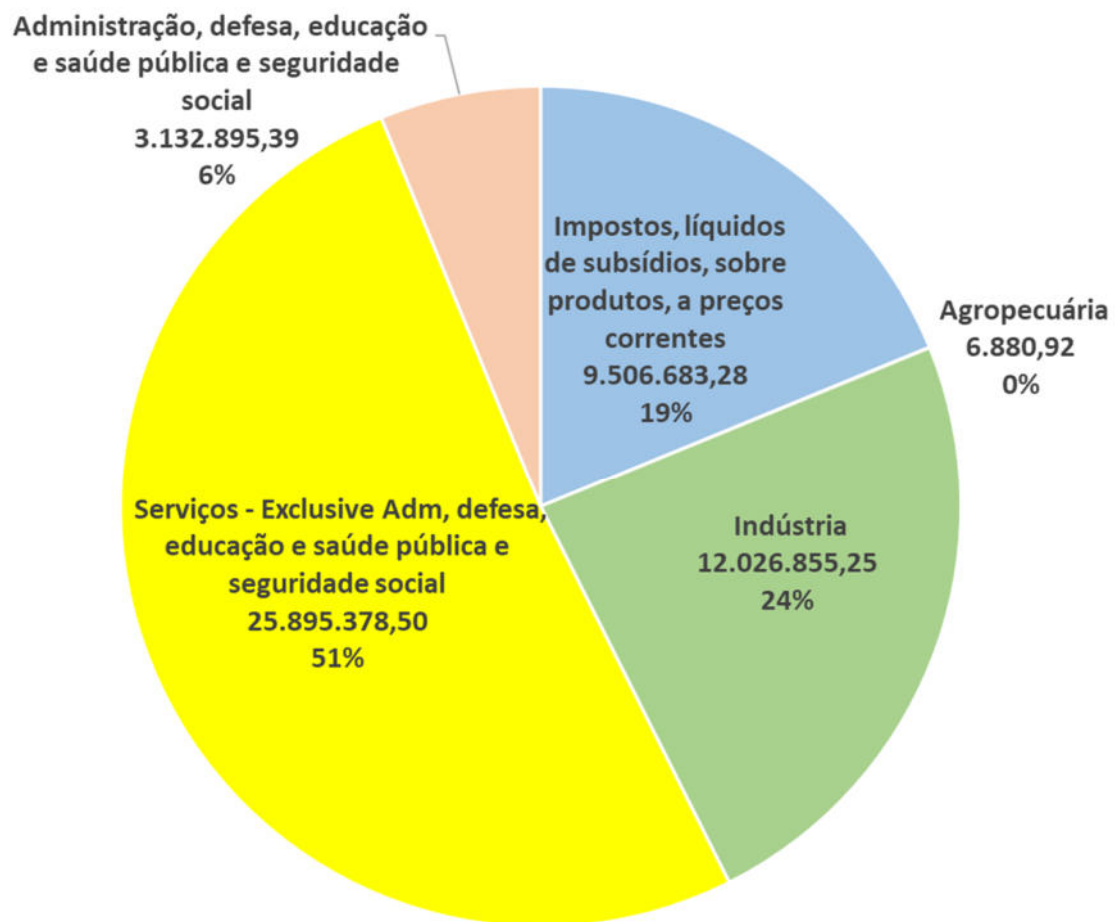
Evolução da população por grupos de idade - São Bernardo do Campo – 2000 a 2050



PIB *per capita* em 2018



Composição do PIB em 2018



Total do PIB: R\$ 50.568.693,34

Posição Ocupada Pelos 10 maiores Municípios

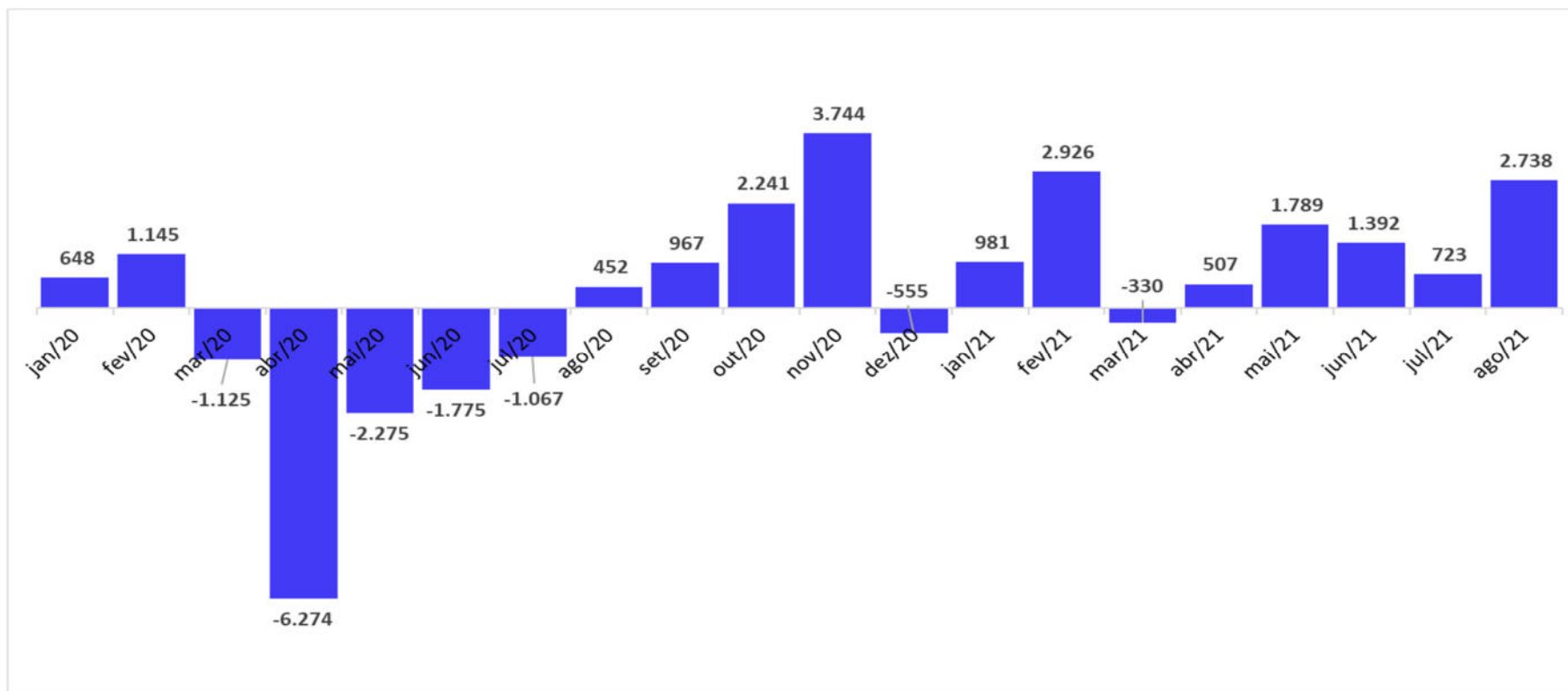
Em relação ao PIB a preços correntes - Região Sudeste - 2018



| Municípios | Posição Ocupada 10 maiores municípios | Produto Interno Bruto a preços correntes (1.000 R\$) |
|----------------------------|---|---|
| São Paulo (SP) | 1º | 714.683.362 |
| Rio de Janeiro (RJ) | 2º | 364.052.058 |
| Belo Horizonte (MG) | 3º | 91.957.092 |
| Osasco (SP) | 4º | 76.609.046 |
| Campinas (SP) | 5º | 61.397.263 |
| Guarulhos (SP) | 6º | 61.325.724 |
| São Bernardo do Campo (SP) | 7º | 50.568.693 |
| Barueri (SP) | 8º | 50.566.644 |
| Jundiaí (SP) | 9º | 43.632.891 |
| Duque de Caxias (RJ) | 10º | 41.595.845 |

Mercado de Trabalho

Cenário São Bernardo do Campo



Admissões

Desligamentos

Saldo

11.202

8.464

2.738

Investimentos Captados em 2021

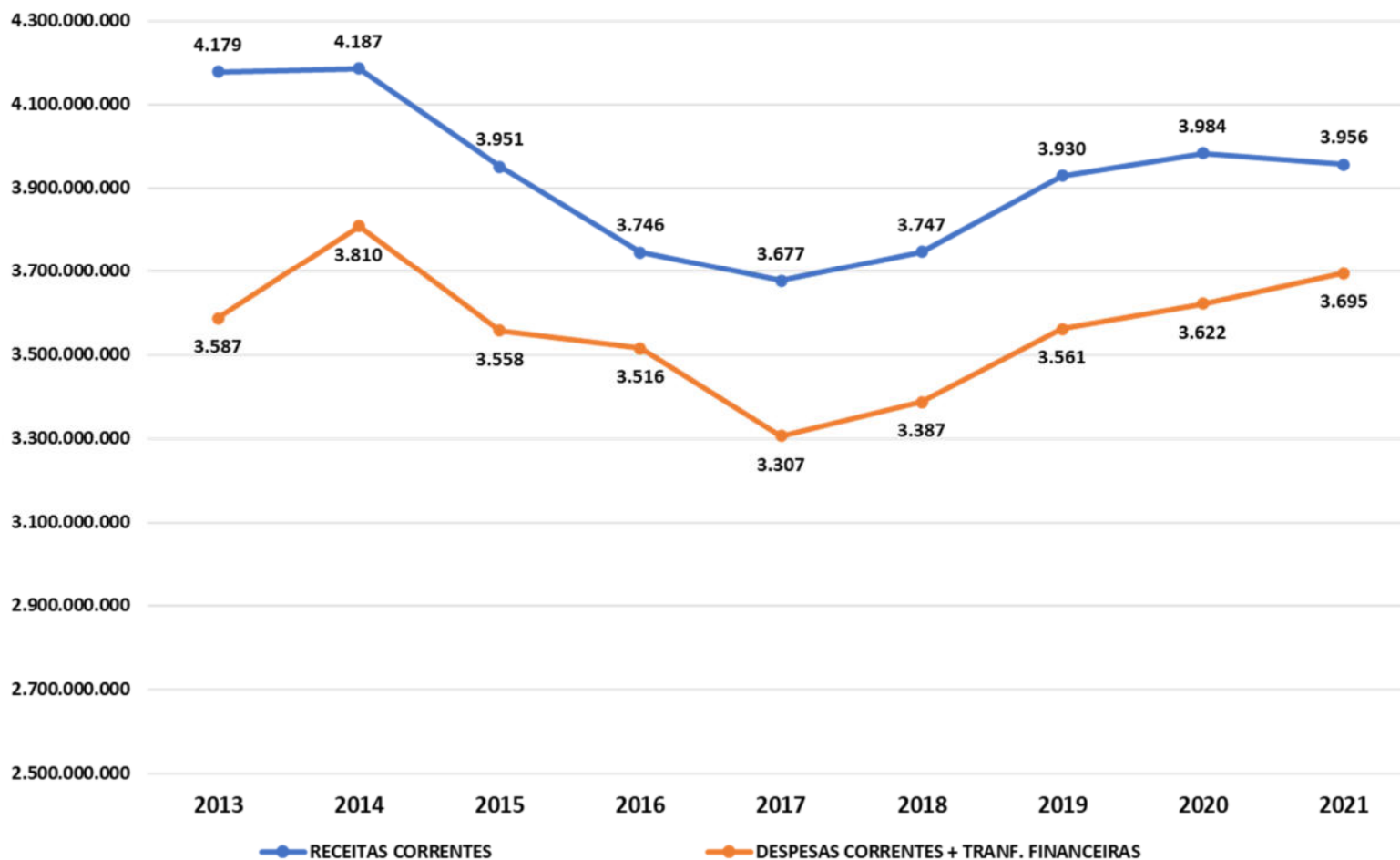


| Empresa-alvo | Descrição do investimento | Setor | Detalhamento |
|----------------------------------|---|-----------|--|
| Supermercado Joanin | Construção Centro de distribuição da rede de supermercados, localizado no KM 17,5 da Via Anchieta | Comércio | Comércio varejista |
| Oba Hortifruti | Abertura hortifruti com variedade de produtos frescos | Comércio | Comércio varejista |
| Carrefour | Abertura loja automática de supermercado de mercadorias em geral, em áreas comuns de condomínios residenciais | Comércio | Comércio varejista |
| Mercedes-Benz | Desenvolvimento Linha de produção de chassis elétricos de ônibus para circulação em centros urbanos | Indústria | Fabricação de veículos automotores, reboques e carrocerias |
| Eletra | Ampliação capacidade da linha de retrofit de veículos, que converte de diesel em elétricos | Indústria | Fabricação de veículos automotores, reboques e carrocerias |
| SAM - Saab Aeronáutica Montagens | Abertura fábrica de aeroestruturas que começou a operar em julho do mesmo ano em São Bernardo. | Indústria | Fabricação de outros equipamentos de transporte, exceto veículos automotores |
| Omnisys | Ampliação fábrica de transmissores de radares de rastreo | Indústria | Fabricação de equipamentos de informática, produtos eletrônicos e ópticos |
| Grupo Polar | Desenvolvimento produto(s) o gelo em PCM (Phase Change Material), o material de mudança de fase atóxico e segue padrão de química verde | Indústria | Fabricação de produtos de borracha e de material plástico |
| Sanca Galpões | Construção centro logístico da empresa de aluguel de galpões | Serviços | Atividades imobiliárias |
| Coco Bambu | Inauguração restaurante no Golden Square Shopping | Serviços | Alimentação |

Fonte: Fundação SEADE

<https://repositorio.seade.gov.br/dataset/investimentos-anunciados-no-estado-de-sao-paulo>

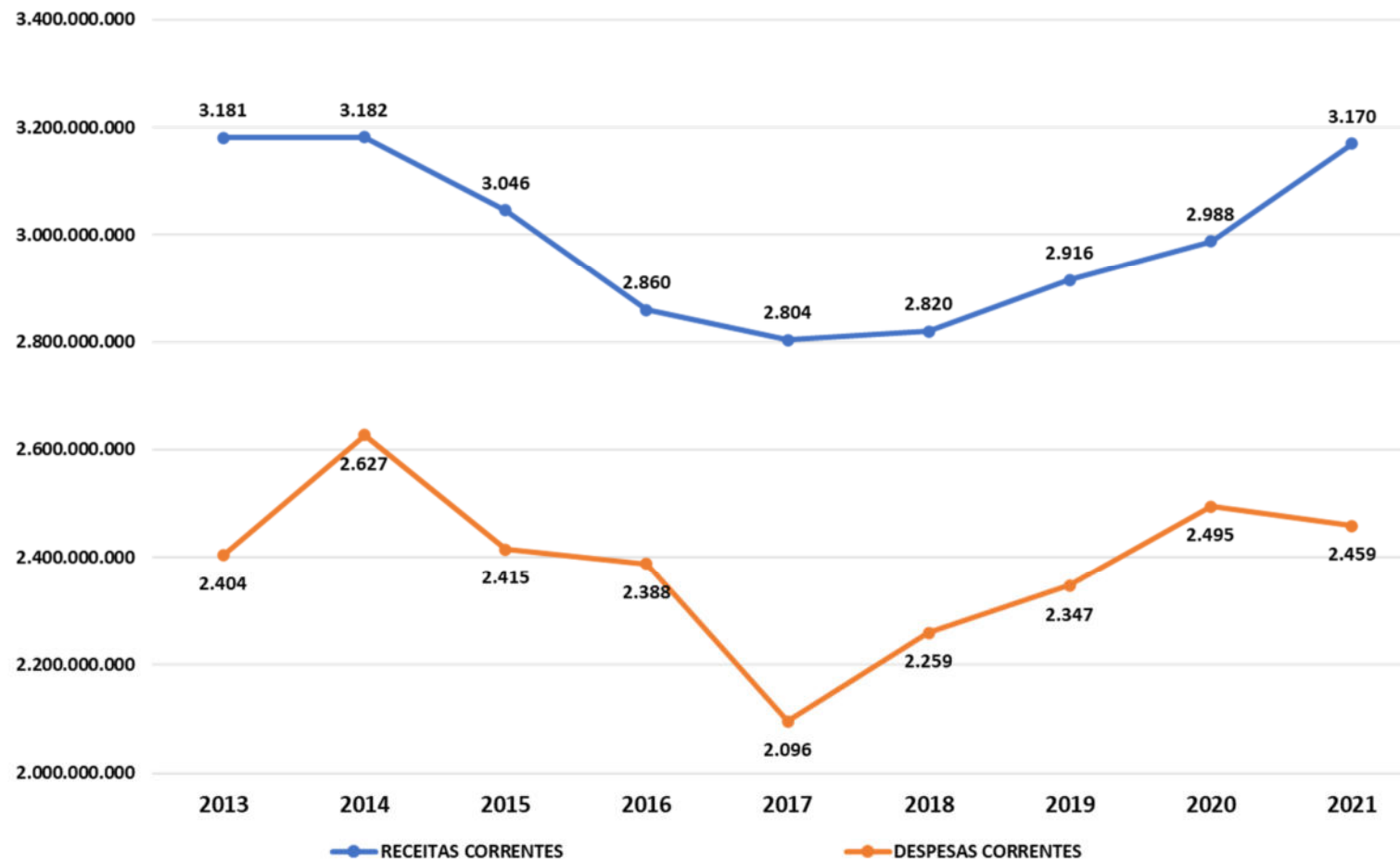
Evolução Anual da Receita e Despesa Corrente Liquida + Transf. Financeira (de 2013 a Projeção de 2021)



Em milhões R\$

| | 2013 | 2014 | 2015 | 2016 | 2017 | 2018 | 2019 | 2020 | 2021 |
|---|-------|-------|-------|-------|-------|-------|-------|-------|-------|
| RECEITAS CORRENTES | 4.179 | 4.187 | 3.951 | 3.746 | 3.677 | 3.747 | 3.930 | 3.984 | 3.956 |
| DESPESAS CORRENTES + TRANF. FINANCEIRAS | 3.587 | 3.810 | 3.558 | 3.516 | 3.307 | 3.387 | 3.561 | 3.622 | 3.695 |

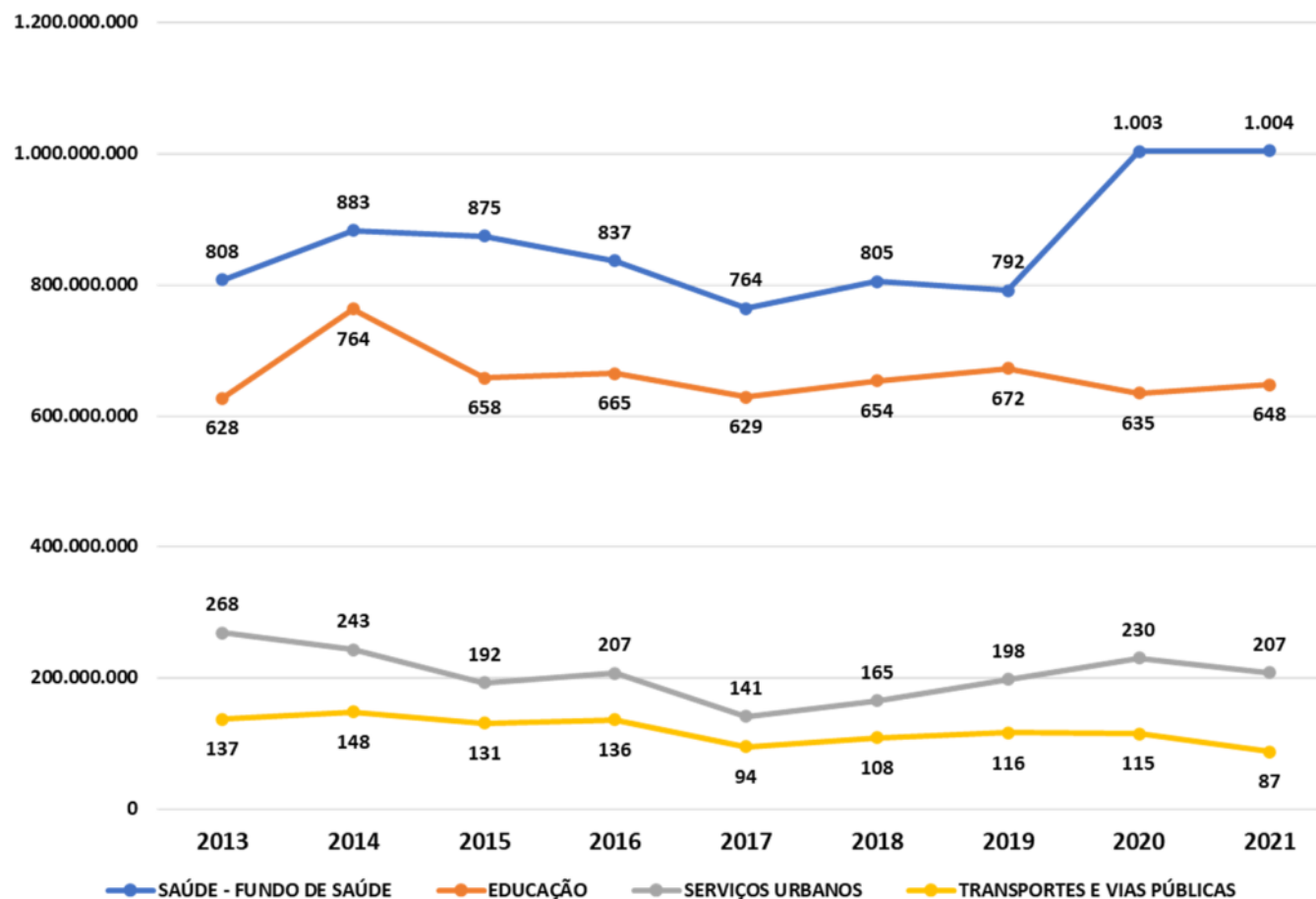
Evolução da Receita e Despesa Corrente Liquidada (até setembro/2013 a 2021)



Em milhões R\$

| | 2013 | 2014 | 2015 | 2016 | 2017 | 2018 | 2019 | 2020 | 2021 |
|--------------------|-------|-------|-------|-------|-------|-------|-------|-------|-------|
| RECEITAS CORRENTES | 3.181 | 3.182 | 3.046 | 2.860 | 2.804 | 2.820 | 2.916 | 2.988 | 3.170 |
| DESPESAS CORRENTES | 2.404 | 2.627 | 2.415 | 2.388 | 2.096 | 2.259 | 2.347 | 2.495 | 2.459 |

Evolução da Despesa Corrente Liquidada – Maiores Secretarias (até setembro/2013 a 2021)



Em milhões R\$

| | 2013 | 2014 | 2015 | 2016 | 2017 | 2018 | 2019 | 2020 | 2021 |
|-----------------------------|------|------|------|------|------|------|------|-------|-------|
| SAÚDE - FUNDO DE SAÚDE | 808 | 883 | 875 | 837 | 764 | 805 | 792 | 1.003 | 1.004 |
| EDUCAÇÃO | 628 | 764 | 658 | 665 | 629 | 654 | 672 | 635 | 648 |
| SERVIÇOS URBANOS | 268 | 243 | 192 | 207 | 141 | 165 | 198 | 230 | 207 |
| TRANSPORTES E VIAS PÚBLICAS | 137 | 148 | 131 | 136 | 94 | 108 | 116 | 115 | 87 |



Dados PPA 2018-2021

Dados Consolidados do Município



Valores em R\$ mil

| | PPA 2022 | PPA 2023 | PPA 2024 | PPA 2025 | Total PPA |
|-------------------------------|------------------|------------------|------------------|------------------|-------------------|
| Administração Direta | 5.388.324 | 5.133.151 | 5.003.717 | 5.111.605 | 20.636.797 |
| Recurso Tesouro | 3.471.345 | 3.390.433 | 3.421.116 | 3.620.007 | 13.902.901 |
| Recursos Vinculados | 1.916.979 | 1.742.718 | 1.582.601 | 1.491.598 | 6.733.896 |
| Administração Indireta | 643.734 | 589.255 | 625.437 | 661.214 | 2.519.640 |
| Total Orçamento Fiscal | 6.032.058 | 5.722.406 | 5.629.154 | 5.772.819 | 23.156.437 |

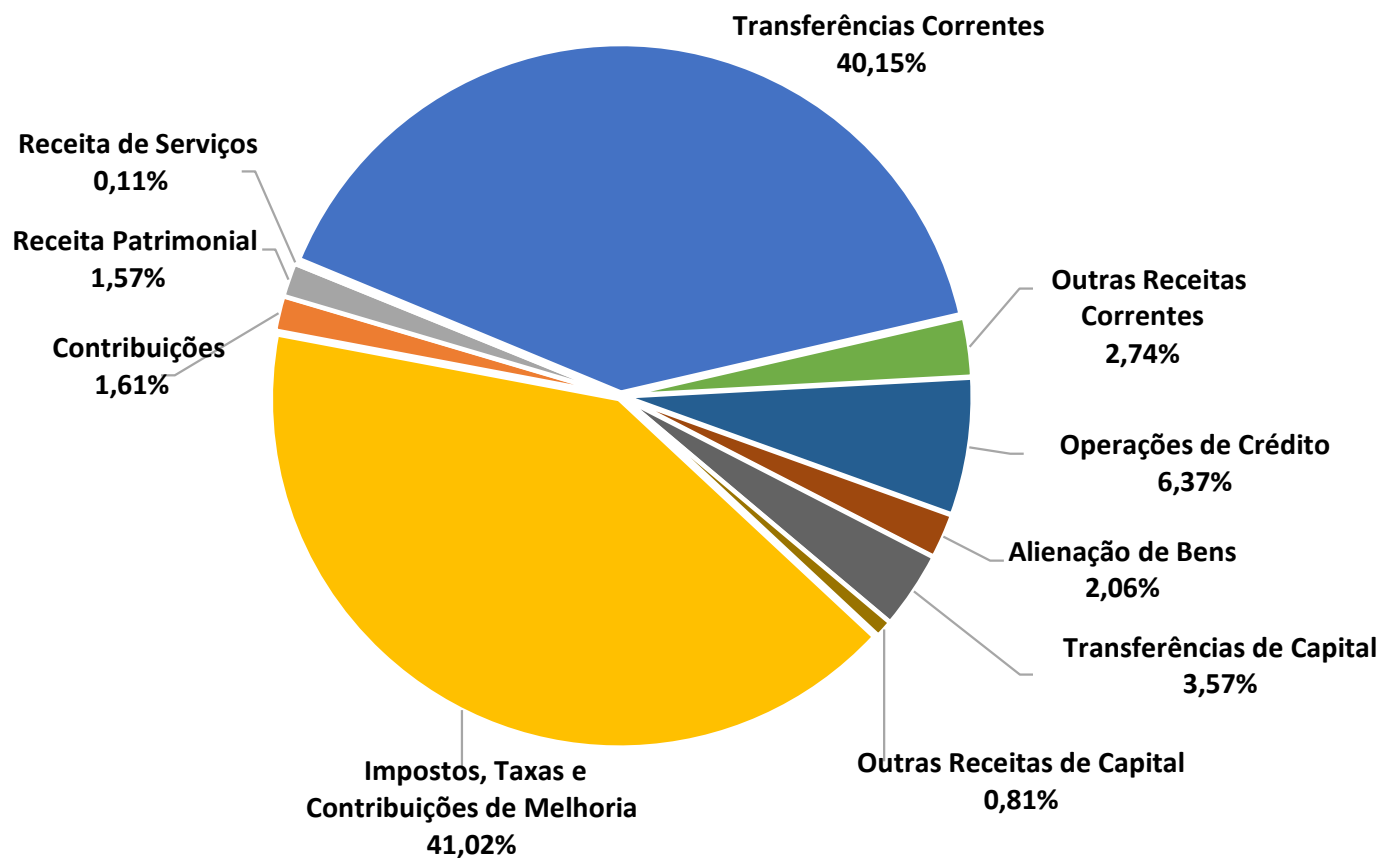
Obs. Os valores das transferências financeiras estão dentro do recurso tesouro.

Valores em R\$ mil

Transferências Financeiras do Tesouro:

| | <u>2022</u> | <u>2023</u> | <u>2024</u> | <u>2025</u> |
|---|----------------|----------------|----------------|----------------|
| Instituto de Previdência de São Bernardo do Campo:..... | 231.457 | 248.891 | 270.492 | 291.483 |
| Câmara Municipal de São Bernardo do Campo:..... | 80.000 | 80.000 | 80.000 | 80.000 |
| Agência Reguladora de Serviços Públicos:..... | 1.000 | 1.000 | 1.000 | 1.000 |
| Empresa de Transporte Coletivo de São Bernardo:..... | 1.000 | - | - | - |
| Inst. Munic. de Assistência à Saúde do Funcionalismo: | 1.000 | - | - | - |
| Fundação Criança de São Bernardo do Campo:..... | 1.000 | - | - | - |
| Total:..... | 315.457 | 329.891 | 351.492 | 372.483 |

Composição da Receita por Categoria



Fontes das Receitas Municipais



| Receitas Próprias | Transferências da União e do Estado | Operações de crédito |
|--|---|--|
| Impostos: IPTU, ISSQN, ITBI, IRRF | Da União: FPM, ITR, IPI/Exp., Salário-Educação, SUS, MEC/FUNDE, Convênios | Com instituições nacionais: Caixa, Banco do Brasil, BNDES, instituições privadas |
| Taxas, Tarifas por Serviços Prestados | Do Estado: ICMS, IPVA, Convênios | Com instituições internacionais: BIRD, BID, CAF, instituições financeiras privadas |
| Outras receitas próprias: Aplicações financeiras, Multas de Trânsito, Contr. Iluminação Pública etc. | FUNDEB (é uma transferência multigovernamental) | |

Eixos do Plano de Governo



| Eixos de Governo | Nº de Programas | Nº de Ações | Valor PPA |
|--|-----------------|-------------|---------------|
| 1 - Nossa São Bernardo com Oportunidades de Emprego e Renda | 01 | 18 | 21.392.000 |
| 2 - Nossa São Bernardo com Oportunidades de Desenvolvimento e Inclusão Social | 17 | 282 | 7.793.529.000 |
| 3 - Nossa São Bernardo com Oportunidades de Viver em uma Cidade Digna e Ambientalmente Sustentável | 05 | 96 | 2.742.508.000 |
| 4 - Gestão Eficiente e Participação Social | 07 | 53 | 441.106.000 |
| 5 - Pessoal | 02 | 445 | 5.439.105.000 |
| 6 - Dívidas e Encargos | 07 | 88 | 2.787.820.000 |
| 7 - Reserva de Contingência | 02 | 03 | 763.484.000 |
| 8 - Câmara e Administração Indireta | 07 | 122 | 3.185.493.000 |

Valores por Secretaria

Valores em R\$ mil

| Administração Direta | Total | % |
|---|-------------------|----------------|
| Secretaria de Administração e Inovação | 5.582.342 | 28,97% |
| Secretaria de Saúde - Fundo de Saúde | 4.356.809 | 22,61% |
| Encargos Gerais do Município | 2.829.834 | 14,69% |
| Secretaria de Educação | 1.642.793 | 8,53% |
| Secretaria de Transportes e Vias Públicas | 1.540.946 | 8,00% |
| Secretaria de Serviços Urbanos | 1.508.017 | 7,83% |
| Secretaria de Habitação | 793.577 | 4,12% |
| Secretaria de Obras e Planejamento Estratégico | 419.948 | 2,18% |
| Secretaria de Finanças | 175.997 | 0,91% |
| Secretaria de Comunicação | 99.990 | 0,52% |
| Secretaria de Assistência Social | 98.365 | 0,51% |
| Secretaria de Segurança Urbana | 65.516 | 0,34% |
| Secretaria de Esportes e Lazer | 65.403 | 0,34% |
| Secretaria de Cultura e Juventude | 22.225 | 0,12% |
| Secretaria de Desenv. Econômico, Ciência, Tecn., Trabalho e Turismo | 21.392 | 0,11% |
| Secretaria de Meio Ambiente e Proteção Animal | 20.966 | 0,11% |
| Procuradoria Geral do Município | 13.887 | 0,07% |
| Secretaria de Governo | 7.143 | 0,04% |
| Secretaria de Cidadania e da Pessoa com Deficiência | 1.040 | 0,01% |
| Secretaria de Chefia de Gabinete | 584 | 0,00% |
| Gabinete do Prefeito | 432 | 0,00% |
| Secretaria de Coordenação Governamental | 268 | 0,00% |
| Total da Administração Direta | 19.267.474 | 100,00% |

Valores da Administração Direta e Administração Indireta



Valores em R\$ mil

| | Total | % |
|---|-------------------|----------------|
| Total da Administração Direta | 19.267.474 | 83,21% |
| Total da Administração Indireta | 3.888.963 | 16,79% |
| Total Geral da Adm. Direta + Adm. Indireta | 23.156.437 | 100,00% |

Detalhamento dos programas por ODS – Objetivos de Desenvolvimento Sustentável



| | |
|---|---|
|  <p>1 ERRADICAÇÃO DA POBREZA</p> <p>Icon showing a family of four people.</p> | <p>0001 - Solidariedade em Ação</p> <p>0022 - São Bernardo Garantindo Proteção Social</p> |
|  <p>2 FOME ZERO E AGRICULTURA SUSTENTÁVEL</p> <p>Icon showing a bowl with steam rising from it.</p> | <p>0021 - Programa de Segurança Alimentar e Nutricional</p> |
|  <p>3 SAÚDE E BEM-ESTAR</p> <p>Icon showing a heart rate line and a heart.</p> | <p>0007 - Gestão de Obras Públicas, Concessionárias e Iluminação Pública</p> <p>0011 - Saúde Prioridade na Atenção Básica</p> <p>0012 - Saúde Prioridade na Atenção Especializada</p> <p>0013 - Saúde Prioridade na Atenção Hospitalar e de Urgências</p> <p>0014 - Saúde Prioridade na Proteção à Saúde e Vigilâncias</p> <p>0015 - Saúde Prioridade no Aprimoramento e Gestão do SUS</p> <p>0016 - Saúde Prioridade no Apoio Administrativo</p> |
|  <p>4 EDUCAÇÃO DE QUALIDADE</p> <p>Icon showing an open book and a pencil.</p> | <p>0007 - Gestão de Obras Públicas, Concessionárias e Iluminação Pública</p> <p>0009 - Educação de Qualidade com Foco na Aprendizagem de Todos os Estudantes</p> <p>0010 - Educação para Todos Ampliando Oportunidades com Criatividade, Protagonismo, Inclusão e Inovação</p> <p>0017 - Gestão Cidadã do Meio Ambiente</p> <p>0020 - São Bernardo dos Esportes</p> <p>0030 - Cultura Sempre Presente</p> |





Detalhamento dos programas por ODS – Objetivos de Desenvolvimento Sustentável



| | |
|--|---|
|  <p>6 ÁGUA POTÁVEL E SANEAMENTO</p> | 0007 - Gestão de Obras Públicas, Concessionárias e Iluminação Pública |
|  <p>7 ENERGIA LIMPA E ACESSÍVEL</p> | 0007 - Gestão de Obras Públicas, Concessionárias e Iluminação Pública 0017 - Gestão Cidadã do Meio Ambiente |
|  <p>8 TRABALHO DECENTE E CRESCIMENTO ECONÔMICO</p> | 0006 - Planejamento Urbano e Ação Regional 0017 - Gestão Cidadã do Meio Ambiente 0019 - São Bernardo Emprega e Empreende Mais |
|  <p>9 INDÚSTRIA, INOVAÇÃO E INFRAESTRUTURA</p> | 0017 - Gestão Cidadã do Meio Ambiente 0019 - São Bernardo Emprega e Empreende Mais 0031 - Gestão Pública Moderna e Inovadora Voltada ao Cidadão - São Bernardo Cidade Inteligente |

Detalhamento dos programas por ODS – Objetivos de Desenvolvimento Sustentável



| | |
|--|--|
|  <p>10 REDUÇÃO DAS DESIGUALDADES</p> | <p>0022 - São Bernardo Garantindo Proteção Social</p> |
|  <p>11 CIDADES E COMUNIDADES SUSTENTÁVEIS</p> | <p>0008 - São Bernardo Bem Cuidada, com Mais Verde e Qualidade de Vida 0017 - Gestão Cidadã do Meio Ambiente 0018 - A Casa é Minha 0026 - Programa de Mobilidade Urbana - Nossa São Bernardo 0027 - Programa de Segurança Viária - Caminhos Seguros e Sustentáveis 0030 - Cultura Sempre Presente 0031 - Gestão Pública Moderna e Inovadora Voltada ao Cidadão - São Bernardo Cidade Inteligente</p> |
|  <p>12 CONSUMO E PRODUÇÃO RESPONSÁVEIS</p> | <p>0008 - São Bernardo Bem Cuidada, com Mais Verde e Qualidade de Vida 0017 - Gestão Cidadã do Meio Ambiente 0019 - São Bernardo Emprega e Empreende Mais 0031 - Gestão Pública Moderna e Inovadora Voltada ao Cidadão - São Bernardo Cidade Inteligente</p> |
|  <p>13 AÇÃO CONTRA A MUDANÇA GLOBAL DO CLIMA</p> | <p>0008 - São Bernardo Bem Cuidada, com Mais Verde e Qualidade de Vida 0017 - Gestão Cidadã do Meio Ambiente</p> |

Detalhamento dos programas por ODS – Objetivos de Desenvolvimento Sustentável



15
VIDA
TERRESTRE

0017 - Gestão Cidadã do Meio Ambiente



16
PAZ, JUSTIÇA E
INSTITUIÇÕES
EFICAZES

0000 - Gestão de Sentenças Judiciais, Dívida Pública e Outros Encargos Especiais

0002 - Gestão do Gabinete do Prefeito

0003 - Apoio Administrativo para Gestão Eficiente

0004 - Atendimento ao Município na Defesa da Cidadania

0005 - Gestão Responsável dos Recursos

0017 - Gestão Cidadã do Meio Ambiente

0022 - São Bernardo Garantindo Proteção Social

0023 - Segurança Pública com Pulso Firme e Inteligência

0024 - Gestão de Pessoas

0025 - São Bernardo com Transparência e Respeito

0028 - Gestão das Ações de Assessoramento Jurídico e Atuação Judicial

0029 - Gestão da Secretaria de Coordenação Governamental

0031 - Gestão Pública Moderna e Inovadora Voltada ao Cidadão - São Bernardo Cidade Inteligente

0032 - Ação Legislativa

0034 - Gestão da Performance da Faculdade de Direito

0035 - Assistência Médico Hospitalar

0036 - Gestão da Previdência Municipal

0037 - PASEP

0038 - Gestão do Transporte Coletivo Municipal

0039 - Gestão da Fundação Criança

9999 - Reserva de Contingência



17
PARCERIAS E MEIOS
DE IMPLEMENTAÇÃO

0017 - Gestão Cidadã do Meio Ambiente

0022 - São Bernardo Garantindo Proteção Social

0033 - Regulação dos Serviços Públicos

Acesso ao Projeto de Lei – PPA 2022-2025:



<http://www.saobernardo.sp.gov.br/>

- Acesso à Informação/Portal da Transparência
- Planejamento Orçamentário
 - PPA
 - 2022-2025