

Audiência Pública

Avaliação das Metas Fiscais - LRF 2º Quadrimestre de 2022

30 de Setembro de 2022

CENÁRIO ECONÔMICO

MÍDIA – VALOR ECONÔMICO

Projeção do mercado para o crescimento do PIB em 2022 sobe de 2,39% para 2,65%, aponta Focus

Por Rafael Vazquez, Valor — São Paulo

19/09/2022 09h01 · Atualizado há uma semana

Projeções dos economistas para a inflação indicam:

	2022	2023	2024
IPCA (%)	6,00	5,01	3,50

Equilíbrio fiscal é o primeiro grande desafio do presidente eleito em outubro

Por Edna Simão e Estevão Taiar, Valor — Brasília Publicado em 19 de agosto de 2022

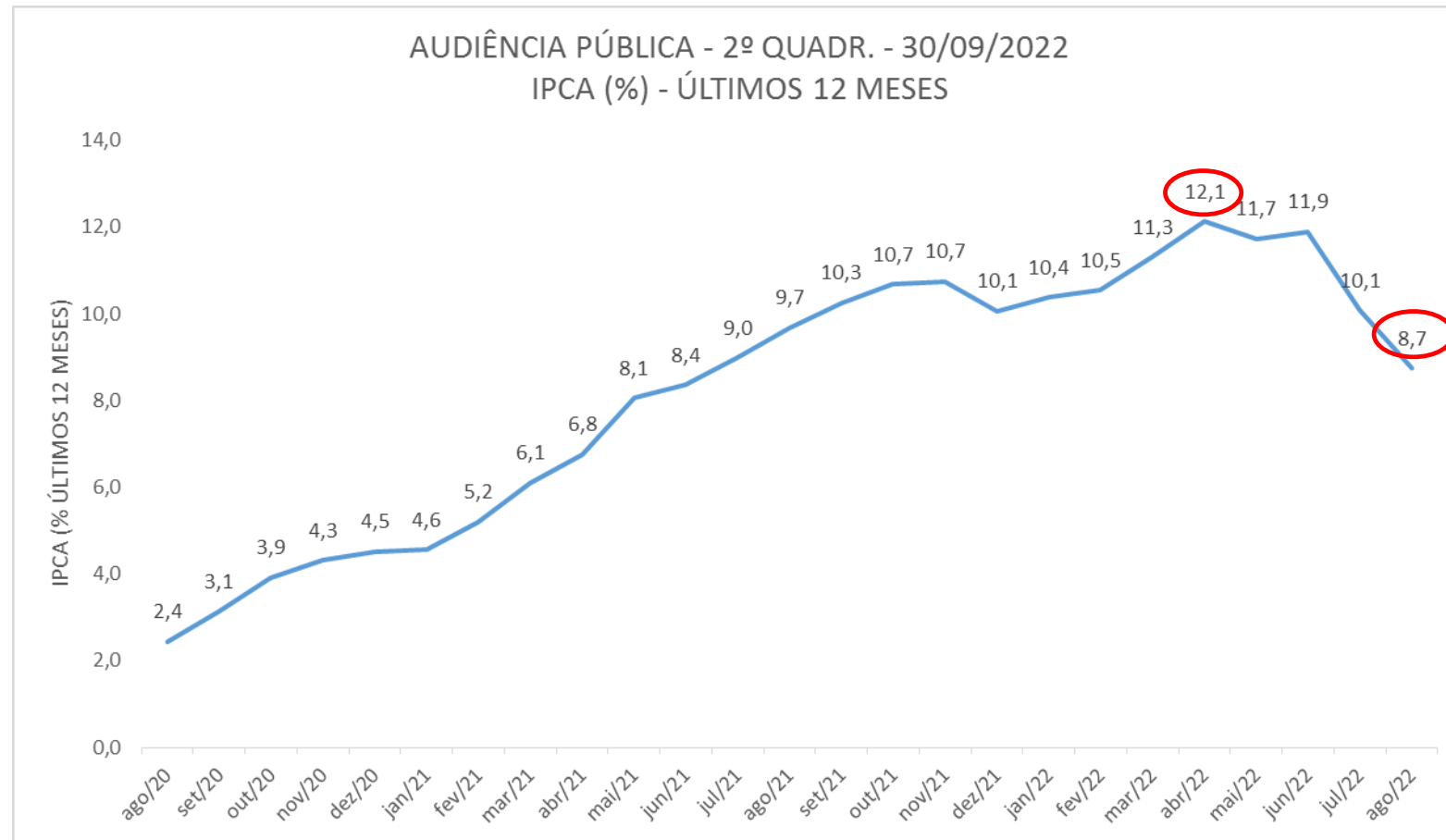
Breve Análise Macroeconômica

		RELATÓRIO FOCUS 23-09-2022						
		2022						
Mediana - Agregado		Há 4 semanas	Há 1 semana	Hoje	Comp. semanal *	Resp. **	5 dias úteis	Resp. ***
IPCA (variação %)		6,70	6,00	5,88 ▼	(13)	142	5,77	88
PIB Total (variação % sobre ano anterior)		2,10	2,65	2,67 ▲	(13)	108	2,70	49
Câmbio (R\$/US\$)		5,20	5,20	5,20 =	(9)	112	5,20	65
Selic (% a.a)		13,75	13,75	13,75 =	(14)	125	13,75	70

(*) Comportamento semanal indica o número de semanas em que a tendência tem se verificado

EVOLUÇÃO DAS EXPECTATIVAS PARA 2022 – RELATÓRIO FOCUS		
	AUD.PUBL. 1º QUADR. 29/04/2022	AUD.PUBL. 2º QUADR. 23/09/2022
PIB (%) ▲	0,70	2,67
IPCA (%) ▼	7,89	5,88

INFLAÇÃO



Fonte (Dados):

<https://www.ibge.gov.br/estatisticas/economicas/precos-e-custos/9256-indice-nacional-de-precos-ao-consumidor-amplo.html?=&t=series-historicas>

LEI DE RESPONSABILIDADE FISCAL

Lei de Responsabilidade Fiscal

Art. 9º § 4º LRF

“Até o final dos meses de maio, setembro e fevereiro, o Poder Executivo demonstrará e avaliará o cumprimento das metas fiscais de cada quadrimestre, em audiência pública na comissão referida no § 1º do art. 166 da Constituição ou equivalente nas Casas Legislativas estaduais e municipais.”

RELATÓRIO RESUMIDO DE EXECUÇÃO ORÇAMENTÁRIA - RREO

O RREO é o conjunto de demonstrativos que proporciona amplas informações ao Executivo, Legislativo e à Sociedade sobre a execução orçamentária e sua previsão.

Lei de Responsabilidade Fiscal

DADOS DA ADMINISTRAÇÃO DIRETA DO PODER EXECUTIVO

Lei de Responsabilidade Fiscal

RECEITA - Administração Direta do Poder Executivo

			R\$	%
	Até o 2º Quad 2021	Até o 2º Quad 2022	Diferença	Variação
Receitas Totais	2.872.990.115	3.355.885.541	482.895.426	16,81%
Receitas Correntes	2.744.550.511	3.193.734.480	449.183.969	16,37%
Receitas de Capital	128.439.604	162.151.062	33.711.457	26,25%

Lei de Responsabilidade Fiscal

RECEITA - Administração Direta do Poder Executivo				
			R\$	%
	Até o 2º Quad 2021	Até o 2º Quad 2022	Diferença	Variação
Receitas Totais	3.214.383.524	3.386.267.675	171.884.151	5,35%
Receitas Correntes	3.070.966.490	3.222.660.584	151.694.094	4,94%
Receitas de Capital	143.417.034	163.607.091	20.190.056	14,08%

A preços de agosto de 2022 (IPCA-IBGE), em reais

Fonte: Sistema Financeiro

Lei de Responsabilidade Fiscal

DESPESA - Administração Direta do Poder Executivo

			R\$	%
	Até o 2º Quad 2021	Até o 2º Quad 2022	Diferença	Variação
Total das Despesas Liquidadas	2.447.780.702	2.899.654.467	451.873.765	18,46%
Despesas Correntes	2.117.932.428	2.373.934.420	256.001.993	12,09%
Despesas de Capital	329.848.274	525.720.047	195.871.773	59,38%

Lei de Responsabilidade Fiscal

DESPESA - Administração Direta do Poder Executivo

			R\$	%
	Até o 2º Quad 2021	Até o 2º Quad 2022	Diferença	Variação
Total das Despesas Liquidadas	2.731.205.259	2.919.866.288	188.661.029	6,91%
Despesas Correntes	2.364.200.646	2.391.325.484	27.124.838	1,15%
Despesas de Capital	367.004.613	528.540.804	161.536.191	44,01%

A preços de agosto de 2022 (IPCA-IBGE), em reais

Fonte: Sistema Financeiro

Lei de Responsabilidade Fiscal

BALANÇO ORÇAMENTÁRIO

O Balanço Orçamentário, definido na Lei nº 4.320/64, demonstrará as receitas e despesas previstas em confronto com as realizadas. Este balanço também está previsto na LRF, de forma bem mais detalhada.

Lei de Responsabilidade Fiscal

BALANÇO ORÇAMENTÁRIO - Administração Direta do Poder Executivo		
- Até o 2º Quadrimestre 2022 -		
	R\$	%
TOTAL DAS RECEITAS ARRECADADAS	3.355.885.541	100%
ORÇAMENTÁRIA		
Receitas Correntes	3.193.050.628	95,15
Receitas de Capital	162.151.062	4,83
INTRA-ORÇAMENTÁRIA		
Receitas Correntes	683.852	0,02
Receitas de Capital	-	-
TOTAL DAS DESPESAS LIQUIDADAS	2.899.654.467	100%
ORÇAMENTÁRIA		
Despesas Correntes	2.261.472.787	77,99
Despesas de Capital	489.321.579	16,88
INTRA-ORÇAMENTÁRIA		
Despesas Correntes	112.461.633	3,88
Despesas de Capital	36.398.468	1,26
Superávit Orçamentário	456.231.074	
TRANSFERÊNCIAS FINANCEIRAS	226.985.012	
Superávit Ajustado	229.246.062	

Lei de Responsabilidade Fiscal

TRANSFERÊNCIAS FINANCEIRAS 2022	
- Até o 2º Quadrimestre -	
Órgão Receptor	R\$
CONCEDIDAS	
Agência Reguladora de Serviços Públicos	333.683
Câmara Municipal	56.800.000
Empresa de Transportes	6.073.752
Instituto de Previdência - SBCPrev	164.104.899
TOTAL	227.312.333
RECEBIDAS	
Empresa de Transportes	327.321
TOTAL	327.321
TOTAL GERAL	226.985.012

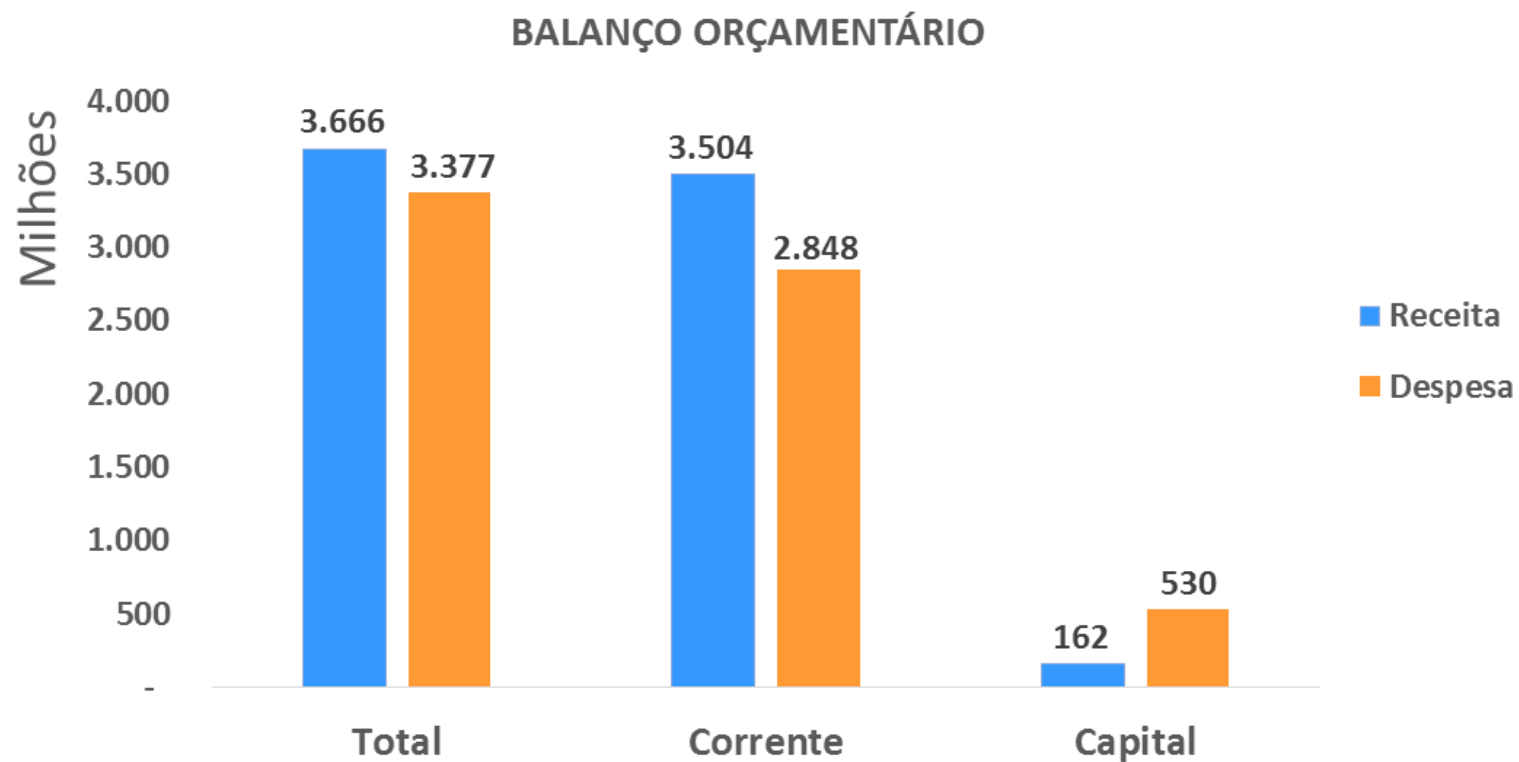
Lei de Responsabilidade Fiscal



Lei de Responsabilidade Fiscal

BALANÇO ORÇAMENTÁRIO - Consolidado	
- Até o 2º Quadrimestre 2022 -	
	R\$
TOTAL DAS RECEITAS ARRECADADAS	3.666.108.416
ORÇAMENTÁRIA	
Receitas Correntes	3.350.599.724
Receitas de Capital	162.151.062
INTRA-ORÇAMENTÁRIA	
Receitas Correntes	153.357.630
Receitas de Capital	-
TOTAL DAS DESPESAS LIQUIDADAS	3.377.340.447
ORÇAMENTÁRIA	
Despesas Correntes	2.731.375.018
Despesas de Capital	493.194.840
INTRA-ORÇAMENTÁRIA	
Despesas Correntes	116.372.122
Despesas de Capital	36.398.468
Superávit Orçamentário	288.767.969

Lei de Responsabilidade Fiscal



Lei de Responsabilidade Fiscal

DEMONSTRATIVO DA RECEITA CORRENTE LÍQUIDA

Este demonstrativo apresenta a apuração da Receita Corrente Líquida - RCL, nos meses em referência, sua evolução nos últimos 12 meses e a previsão de seu desempenho no exercício. Serve de parâmetro para o montante da reserva de contingência e para os limites da despesa total com pessoal, da dívida consolidada líquida, das operações de crédito, do serviço da dívida, das operações de crédito por ARO e das garantias do ente da Federação.

Lei de Responsabilidade Fiscal

RECEITA CORRENTE LÍQUIDA - RCL 2022	
- Até o 2º Quadrimestre -	
	R\$
RECEITAS CORRENTES	5.182.672.511
Receita Tributária	1.787.062.320
Receita de Contribuições	186.548.288
Receita Patrimonial	114.618.298
Receita Agropecuária	-
Receita Industrial/Serviços	37.189.396
Transferências Correntes	2.775.926.907
Outras Receitas Correntes	281.327.301
DEDUÇÕES	521.132.145
Contrib. do Servidor para o Plano de Previdência	132.558.797
Compensação Financ. entre Regimes Previd.	62.013.798
Rendimentos de Aplicações de Recursos Previdenciários	10.907.173
Dedução de Receita p/ Formação do FUNDEB	315.652.377
RECEITA CORRENTE LÍQUIDA - RCL	4.661.540.366
(-) Transferências obrigatórias da União relativas às emendas individuais (art. 166-A, § 1º, da CF)	5.234.554
RECEITA CORRENTE LÍQUIDA AJUSTADA PARA CÁLCULO DOS LIMITES DE ENDIVIDAMENTO	4.656.305.812
(-) Transferências obrigatórias da União relativas às emendas de bancada (art. 166, § 16, da CF)	1.000.000
RECEITA CORRENTE LÍQUIDA AJUSTADA PARA CÁLCULO DOS LIMITES DA DESPESA COM PESSOAL	4.655.305.812

DEMONSTRATIVO DAS RECEITAS E DESPESAS PREVIDENCIÁRIAS DO REGIME PRÓPRIO DE PREVIDÊNCIA DOS SERVIDORES

Este demonstrativo tem a finalidade de assegurar a transparência das receitas e despesas previdenciárias do RPPS, que o ente da Federação mantiver ou vier a instituir.

Lei de Responsabilidade Fiscal

RECEITAS E DESPESAS DO REGIME DE PREVIDÊNCIA 2022 - Até o 2º Quadrimestre -

				R\$
Receitas e Despesas dos Regimes de Previdência	Plano Previdenciário	Plano Financeiro	Administrativa - RPPS	TOTAL
Receitas Previdenciárias Realizadas	163.966.927	118.147.663	-	282.114.590
Despesas Previdenciárias Liquidadas	100.452.814	303.982.594	3.050.381	407.485.789
Resultado Previdenciário	63.514.113	-185.834.931	-3.050.381	-125.371.199
Aportes Financeiros ao RPPS	-	168.327.879	-	168.327.879
Resultado Previdenciário com Aportes	63.514.113	-17.507.052	-3.050.381	42.956.680

Lei de Responsabilidade Fiscal

DEMONSTRATIVO DO RESULTADO PRIMÁRIO

O resultado primário representa a diferença entre as receitas e as despesas primárias. Sua apuração fornece uma melhor avaliação do impacto da política fiscal em execução pelo ente da Federação.

Lei de Responsabilidade Fiscal

RESULTADO PRIMÁRIO 2022*	
- Até o 2º Quadrimestre -	
	R\$
Receita Realizada	3.512.750.785
(-) Deduções da Receita	117.023.075
Aplicações Financeiras	79.794.965
Operações de crédito	37.228.110
Alienação de bens	-
Amortização de Empréstimos	-
Total das Receitas Primárias (A)	3.395.727.711
Despesas Pagas	3.138.209.236
(-) Deduções da Despesa	266.999.607
Juros e Encargos da Dívida	85.437.814
Amortização da Dívida	181.561.793
Total das Despesas Primárias (B)	2.871.209.629
Restos a pagar (C)	167.678.484
Restos a pagar processados pagos	14.076.611
Restos a pagar não processados pagos	153.601.872
Resultado Primário = (A) - (B) - (C)	356.839.598

* Acima da linha

Lei de Responsabilidade Fiscal

DEMONSTRATIVO DO RESULTADO NOMINAL

O objetivo da apuração do Resultado Nominal é medir a evolução da Dívida Fiscal Líquida. No exercício, representa a diferença entre o saldo da dívida fiscal líquida acumulada até o final do bimestre de referência e o saldo em 31 de dezembro do exercício anterior ao de referência.

Lei de Responsabilidade Fiscal

RESULTADO NOMINAL 2022*		
	R\$	
	Saldo do Exercício Anterior	Saldo do Exercício Atual
DÍVIDA CONSOLIDADA	3.894.740.983	3.627.255.085
DEDUÇÕES (II)	806.045.041	877.768.420
Disponibilidade de Caixa	790.769.949	816.314.047
Disponibilidade de Caixa Bruta	825.882.606	959.794.369
(-) Restos a Pagar Processados (Exceto Precatórios)	35.112.657	7.984.436
(-) Depósitos Restituíveis e Valores Vinculados	-	135.495.886
Demais Haveres Financeiros	15.275.091	61.454.373
Dívida Consolidada Líquida	3.088.695.942	2.749.486.665
RESULTADO NOMINAL		339.209.277

* Apuração abaixo da linha

Lei de Responsabilidade Fiscal

DEMONSTRATIVO DOS RESTOS A PAGAR POR PODER E ÓRGÃO

Este demonstrativo possibilita o acompanhamento efetivo dos Restos a Pagar por meio da demonstração de valores inscritos, pagos e a pagar.

Lei de Responsabilidade Fiscal

RESTOS A PAGAR 2022				
- Até o 2º Quadrimestre -				
R\$				
Estágios dos Restos a Pagar				
	Inscrição	Cancelamento Até o Bimestre	Pagamento Até o Bimestre	Saldo a Pagar
RESTOS A PAGAR PROCESSADOS	35.186.349	236.080	27.472.693	7.477.576
Poder Executivo	35.186.349	236.080	27.472.693	7.477.576
Poder Legislativo	0	0	0	0
RESTOS A PAGAR NÃO PROCESSADOS	198.857.925	22.301.223	153.621.663	22.935.039
Poder Executivo	197.826.959	22.089.632	152.802.287	22.935.039
Poder Legislativo	1.030.966	211.590	819.376	-
TOTAL	234.044.274	22.537.302	181.094.356	30.412.615
	100,00%	9,63%	77,38%	12,99%

Lei de Responsabilidade Fiscal

DEMONSTRATIVO DAS RECEITAS E DESPESAS COM MANUTENÇÃO E DESENVOLVIMENTO DO ENSINO - MDE

- Apresenta os recursos públicos destinados à educação, provenientes da receita resultante de impostos e das receitas vinculadas ao ensino, as despesas com a MDE por vinculação de receita, os acréscimos ou decréscimos nas transferências do FUNDEB, o cumprimento dos limites constitucionais e outras informações para controle financeiro.
- Os municípios aplicarão anualmente, nunca menos de 25% da receita resultante de impostos, compreendida a proveniente de transferências.

Lei de Responsabilidade Fiscal

APURAÇÃO DAS DESPESAS COM EDUCAÇÃO 2022 - Até o 2º Quadrimestre - (Metodologia Sistema de Informações sobre Orçamentos Públicos em Educação - SIOPE)		
		R\$
Receita de Impostos e Transferências Constitucionais e Legais		2.217.147.204
	Empenhado	Liquidado
TOTAL APLICADO NO ENSINO (ART. 212 CF)	773.811.532	471.947.574
% de Recursos aplicados em Educação	34,90%	21,29%
FUNDEB		
Recursos recebidos do FUNDEB		348.243.816
Rendimentos de Aplicação Financeira do FUNDEB		1.612.629
TOTAL DA RECEITA FUNDEB		349.856.445
TOTAL DA DESPESA FUNDEB 2022 (Liquidada)		334.057.274
APLICAÇÃO DOS RECURSOS RECEBIDOS DO FUNDEB		95,48%
Despesa FUNDEB com Remuneração dos Profissionais da Educação		264.746.753
APLICAÇÃO na Remuneração dos Profissionais da Educação		75,67%
% Mínimo a Aplicar no exercício (Art. 212-A CF, inciso XI)		70,00%

Lei de Responsabilidade Fiscal

DEMONSTRATIVO DAS RECEITAS E DESPESAS COM AÇÕES E SERVIÇOS PÚBLICOS DE SAÚDE

- Apresenta a receita de impostos líquida e as transferências de recursos do Sistema Único de Saúde - SUS.
- Os limites mínimos estão estabelecidos no artigo 77, do Ato das Disposições Constitucionais Transitórias - ADCT. Também constitui fator determinante para a elaboração do demonstrativo, o disposto no artigo 25, § 1º, inciso IV, alínea b, da LRF, que determina como condição para o recebimento de Transferências Voluntárias (convênios) por parte do ente da Federação, o cumprimento dos limites constitucionais relativos à educação e saúde.

Lei de Responsabilidade Fiscal

APURAÇÃO DAS DESPESAS COM SAÚDE 2022

- Até o 2º Quadrimestre -

			R\$	%
	AGOSTO 2021	AGOSTO 2022	DIFERENÇA	VARIAÇÃO
Receita de Impostos e Transferências Constitucionais e Legais	1.913.627.107	2.212.632.535	299.005.428	15,63%
DESPESA LIQUIDADADA - LC 141/2012	501.231.047	525.271.231	24.040.184	4,80%
Despesa mínima com Recursos Próprios – LC 141/2012	287.044.066	331.894.880		
% de Recursos Próprios aplicados em Saúde por Fonte – LC 141/2012	26,19%	23,73%		
% Mínimo a Aplicar no exercício – LC 141/2012	15,00%	15,00%		

Lei de Responsabilidade Fiscal

RELATÓRIO DE GESTÃO FISCAL - RGF

O RGF é o instrumento que possibilita assegurar a transparência dos gastos públicos com a observância dos limites fixados pela LRF.

Lei de Responsabilidade Fiscal

DEMONSTRATIVO DA DESPESA COM PESSOAL

A despesa total com pessoal compreende o somatório dos gastos do ente da Federação com ativos, inativos e pensionistas, deduzidos alguns itens explicitados na LRF, não cabendo interpretações que extrapolem, os limites legais.

Lei de Responsabilidade Fiscal

DESPESA TOTAL COM PESSOAL E APURAÇÃO DO CUMPRIMENTO DO LIMITE LEGAL - 2022		
- Até o 2º Quadrimestre -		
	R\$	% sobre a RCL Ajustada
RECEITA CORRENTE LÍQUIDA	4.661.540.366	
(-) Transferências Obrigatórias da União Relativas às Emendas Individuais (V) (§13º, art. 166 da CF)	5.234.554	
(-) Transferências Obrigatórias da União relativas às Emendas de Bancada (art. 166, § 16, da CF)	1.000.000	
RECEITA CORRENTE LÍQUIDA AJUSTADA	4.655.305.812	
DESPESA TOTAL COM PESSOAL	1.348.140.434	28,96%
LIMITE MÁXIMO (incisos I, II e III, art. 20 da LRF)	2.513.865.139	54,00%
LIMITE PRUDENCIAL = (parágrafo único do art. 22 da LRF)	2.388.171.882	51,30%
LIMITE DE ALERTA = (inciso II do §1º do art. 59 da LRF)	2.262.478.625	48,60%

DEMONSTRATIVO DA DÍVIDA CONSOLIDADA LÍQUIDA

O detalhamento, a forma e a metodologia de apuração da DCL visam assegurar a transparência das obrigações contraídas pelos entes da Federação e verificar os limites de endividamento de que trata a legislação e outras informações relevantes.

Lei de Responsabilidade Fiscal


DÍVIDA CONSOLIDADA - 2022		
- Até o 2º Quadrimestre -		
	Saldo do Exercício Anterior	Saldo do Exercício Atual
	R\$	
DÍVIDA CONSOLIDADA	3.894.740.983	3.627.255.085
Dívida Mobiliária	-	-
Dívida Contratual	3.751.969.733	3.513.527.918
Empréstimos	2.835.931.808	2.591.920.980
Empréstimos Internos	1.011.169.699	962.955.362
Empréstimos Externos	1.824.762.109	1.628.965.618
Parcelamento e Renegociação de Dívidas	916.037.925	921.606.939
Precatórios Posteriores a 05/05/2000 (inclusive) Vencidos e Não Pagos	126.544.700	97.500.617
Outras Dívidas	16.226.550	16.226.550
DEDUÇÕES (II)	806.045.041	877.768.420
Disponibilidade de Caixa	790.769.949	816.314.047
Disponibilidade de Caixa Bruta	825.882.606	959.794.369
(-) Restos a Pagar Processados (Exceto Precatórios)	35.112.657	7.984.436
(-) Depósitos Restituíveis e Valores Vinculados	-	135.495.886
Demais Haveres Financeiros	15.275.091	61.454.373
Dívida Consolidada Líquida	3.088.695.942	2.749.486.665
RECEITA CORRENTE LÍQUIDA - RCL	4.263.479.875	4.661.540.366
(-) Transferências Obrigatórias da União Relativas às Emendas Individuais (art. 166-A, § 1º, da CF)	1.056.277	5.234.554
= RECEITA CORRENTE LÍQUIDA AJUSTADA PARA CÁLCULO DOS LIMITES DE ENDIVIDAMENTO	4.262.423.598	4.656.305.812
% da DC sobre a RCL AJUSTADA	91,37	77,90
% da DCL sobre a RCL AJUSTADA	72,46	59,05
LIMITE DEFINIDO POR RESOLUÇÃO DO SENADO FEDERAL	5.114.908.318	5.587.566.975
LIMITE DE ALERTA (inciso III do § 1º do art. 59 da LRF)	4.603.417.486	5.028.810.277

DEMONSTRATIVO DAS OPERAÇÕES DE CRÉDITO

Este demonstrativo visa assegurar a transparência das operações de crédito efetuadas pelos entes da Federação, discriminando-as em face de sua relevância à luz da legislação aplicável, e verificar os limites de que trata a LRF e as Resoluções do Senado Federal.

Lei de Responsabilidade Fiscal

OPERAÇÕES DE CRÉDITO 2022		
- Até o 2º Quadrimestre -		
	R\$	% SOBRE A RCL
Apuração do Cumprimento dos Limites		
RECEITA CORRENTE LÍQUIDA - RCL	4.661.540.366	
(-) Transferências Obrigatórias da União relativas às Emendas Individuais (art. 166-A, § 1º, da CF)	5.234.554	
= RECEITA CORRENTE LÍQUIDA AJUSTADA PARA CÁLCULO DOS LIMITES DE ENDIVIDAMENTO	4.656.305.812	
Operações Vedadas	-	-
Total considerado para fins da apuração do cumprimento do limite	37.228.110	0,80
Limite geral definido por resolução do Senado Federal para as Operações de Crédito Internas e Externas	745.008.930	16,00
Limite de Alerta (inciso III do § 1º do art. 59 da LRF)	670.508.037	14,40
Operações de Crédito por Antecipação da Receita Orçamentária	-	-
Limite definido por resolução do Senado Federal para as Operações de Crédito por Antecipação da Receita Orçamentária	325.941.407	7,00



SÃO BERNARDO DO CAMPO

GOVERNO DE ENTREGAS E RESULTADOS

