

Audiência Pública

Avaliação das Metas Fiscais – LRF

2º Quadrimestre

29 de Setembro de 2023



CENÁRIO ECONÔMICO



Breve Análise Macroeconômica

RELATÓRIO FOCUS

22-09-2023

Mediana - Agregado

2023

	Há 4 semanas	Há 1 semana	Hoje	Comp. semanal *	Resp. **	5 dias úteis	Resp. ***
IPCA (variação %)	4,90	4,86	4,86	= (1)	153	4,85	93
PIB Total (variação % sobre ano anterior)	2,31	2,89	2,92	▲ (5)	119	2,96	60
Câmbio (R\$/US\$)	4,98	4,95	4,95	= (1)	120	4,95	66
Selic (% a.a)	11,75	11,75	11,75	= (7)	142	11,75	76

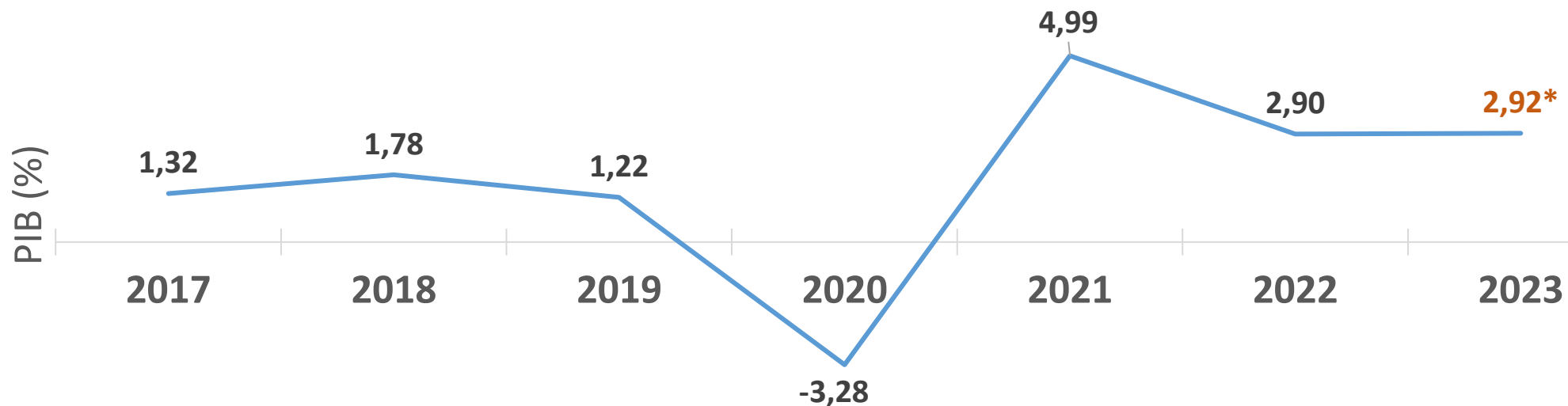
(*) Comportamento semanal indica o número de semanas em que a tendência tem se verificado

EVOLUÇÃO DAS EXPECTATIVAS PARA 2023 - RELATÓRIO FOCUS

	AUDIÊNCIA 3º QUAD/22 17/02/2023	AUDIÊNCIA 1º QUAD/23 19/05/2023	AUDIÊNCIA 2º QUAD/23 22/09/2023
IPCA (%)	5,89	5,80	4,86
PIB (%)	0,80	1,20	2,92

Produto Interno Bruto - PIB

PIB - 2017 a 2023



Fonte (Dados): <https://www.ibge.gov.br/estatisticas/economicas/contas-nacionais/>

*PIB projetado 2023: Boletim FOCUS de 22/09/2023: <https://www.bcb.gov.br/publicacoes/focus/>



Arrecadação tem pior sequência desde pandemia

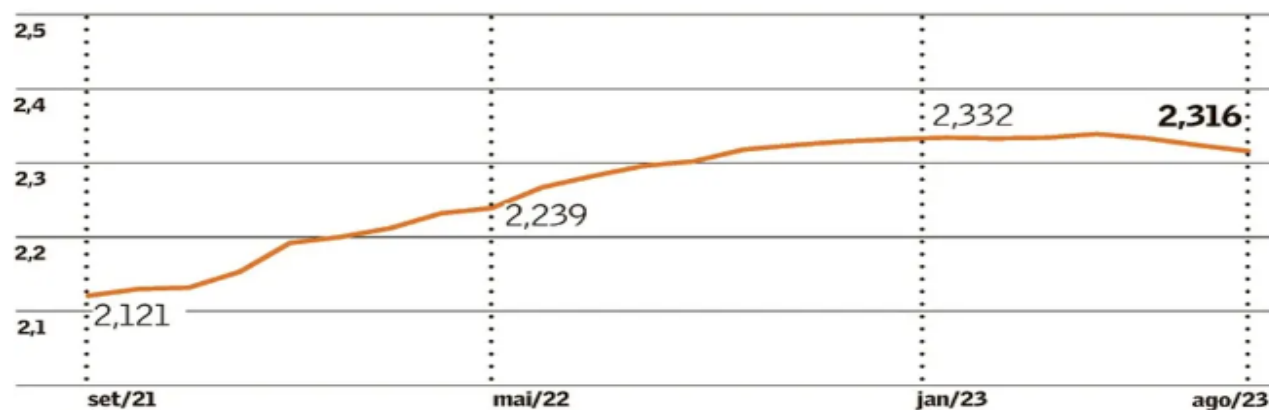
Queda de 4,1% em agosto ante igual período do ano passado é maior que a esperada por especialistas

Por Estevão Taiar — De Brasília

22/09/2023 05h01 - Atualizado há 5 dias

Arrecadação federal

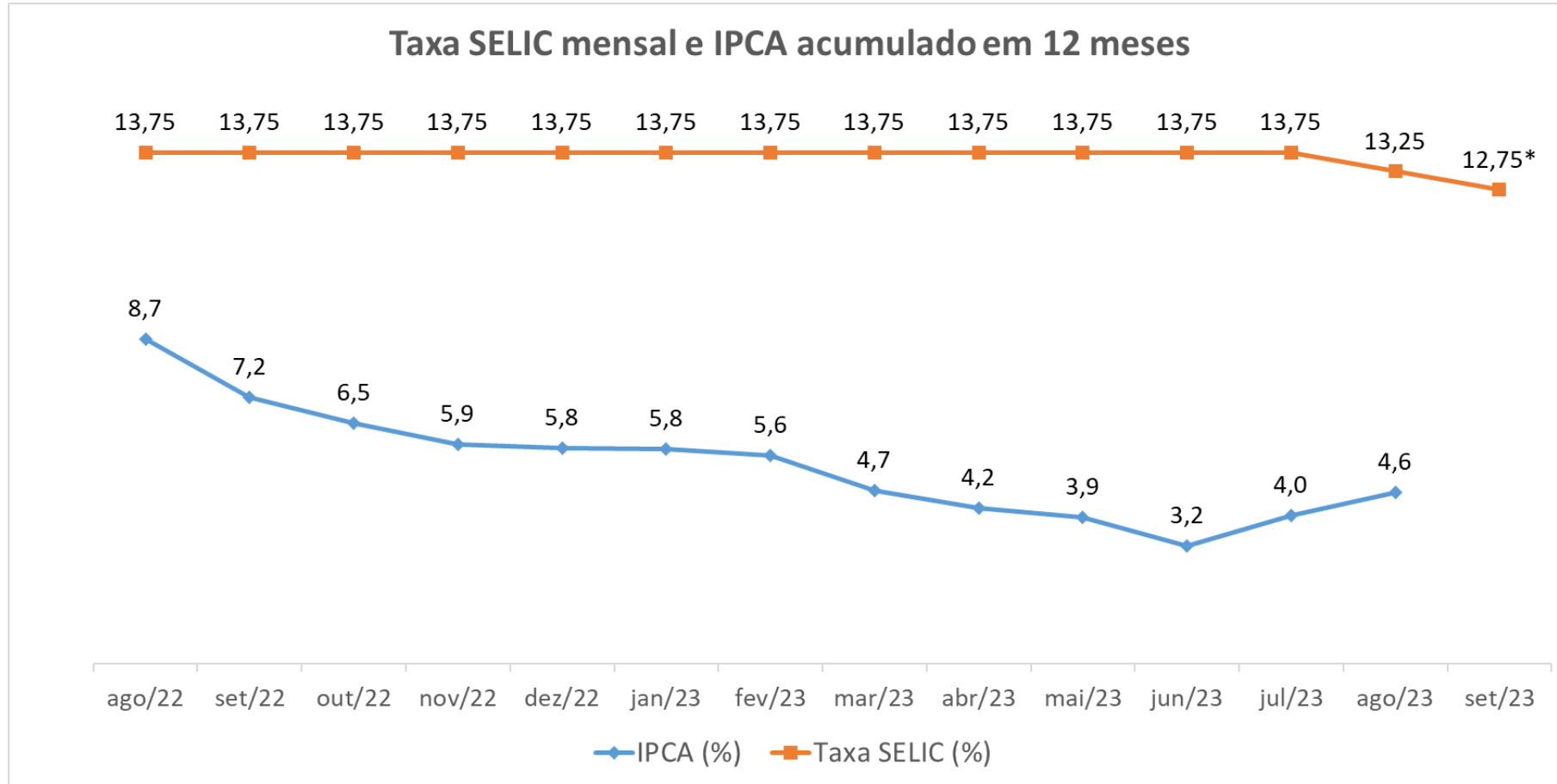
Acumulada em 12 meses - em R\$ tri



Fonte: <https://valor.globo.com/brasil/noticia/2023/09/22/arrecadacao-tem-pior-sequencia-desde-pandemia.ghtml>



Inflação



Fontes:

SELIC: <https://www.bcb.gov.br/controleinflacao/historicotaxasjuros>

IPCA: <https://www.ibge.gov.br/estatisticas/economicas/precos-e-custos>

* Reunião COPOM 15/09/2023



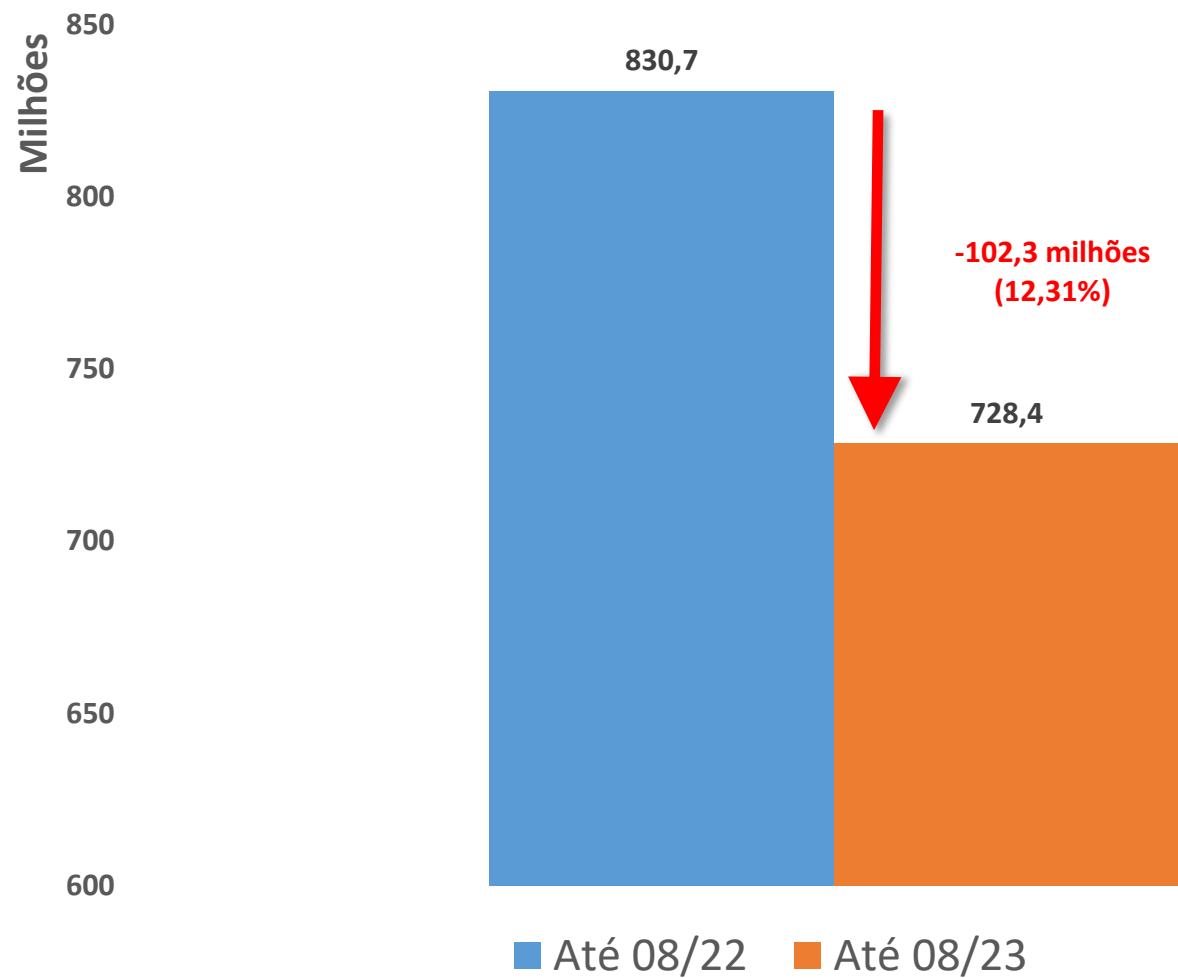
Evolução de Repasses do ICMS - 2023 x 2022

Mês	Arrecadado em 2022	2023			
		Previsão do Mês divulgado pela Fazenda do Estado	Arrecadado	Diferença entre Previsto Estado/ Arrecadado	% Superávit/ Déficit em relação à Previsão da Fazenda do Estado
Janeiro	99.806.564	102.464.052	104.877.202	2.413.150	2,36%
Fevereiro	67.181.232	81.765.586	77.009.899	-4.755.687	-5,82%
Março	131.730.922	90.643.068	83.987.452	-6.655.616	-7,34%
Abril	97.203.720	57.066.535	59.169.363	2.102.828	3,68%
Maiο	120.724.096	137.830.883	130.763.246	-7.067.637	-5,13%
Junho	88.992.214	80.116.870	81.434.753	1.317.883	1,64%
Julho	103.046.008	89.802.540	91.202.677	1.400.137	1,56%
Agosto	121.992.409	102.032.678	99.964.676	-2.068.002	-2,03%
Acumulado	830.677.165	741.722.212	728.409.268	-13.312.944	-1,79%

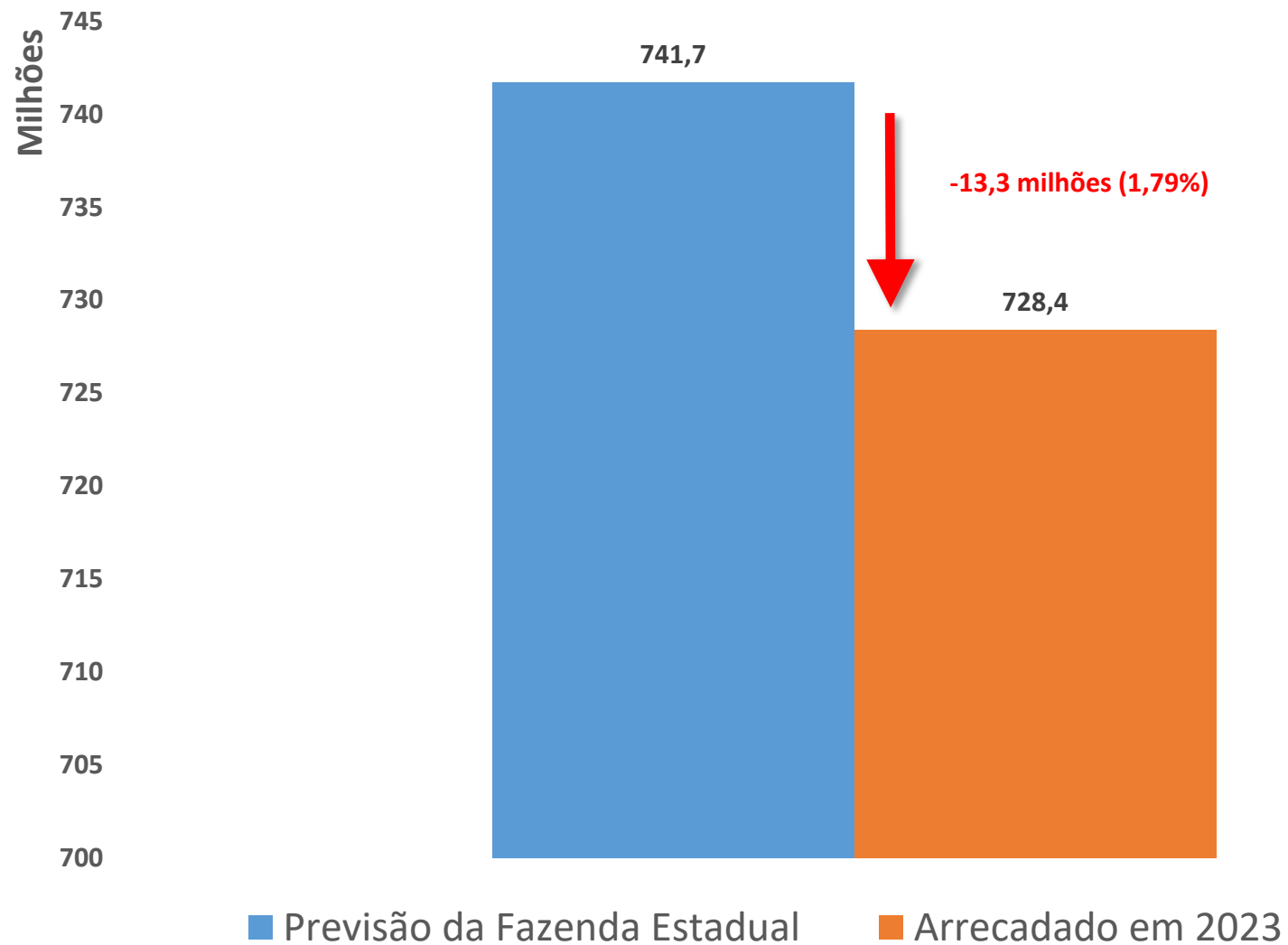
Fonte: Departamento do Tesouro



Comparativo da Arrecadação de ICMS 2022 x 2023



Comparativo Previsão Estadual x Arrecadação ICMS até agosto/2023



LEI DE RESPONSABILIDADE FISCAL



Lei de Responsabilidade Fiscal

Art. 9º § 4º LRF

“Até o final dos meses de maio, setembro e fevereiro, o Poder Executivo demonstrará e avaliará o cumprimento das metas fiscais de cada quadrimestre, em audiência pública na comissão referida no § 1º do art. 166 da Constituição ou equivalente nas Casas Legislativas estaduais e municipais.”



RELATÓRIO RESUMIDO DE EXECUÇÃO ORÇAMENTÁRIA - RREO

O RREO é o conjunto de demonstrativos que proporciona amplas informações ao Executivo, Legislativo e à Sociedade sobre a execução orçamentária e sua previsão.



Lei de Responsabilidade Fiscal

DADOS DA ADMINISTRAÇÃO DIRETA DO PODER EXECUTIVO

Lei de Responsabilidade Fiscal

RECEITA - Administração Direta do Poder Executivo

			R\$	%
	Até o 2º Quad 2022	Até o 2º Quad 2023	Diferença	Variação
Receitas Totais	3.355.885.541	3.579.697.518	223.811.977	6,67%
Receitas Correntes	3.193.734.480	3.342.893.484	149.159.004	4,67%
Receitas de Capital	162.151.062	236.804.034	74.652.973	46,04%



Lei de Responsabilidade Fiscal

RECEITA - Administração Direta do Poder Executivo

			R\$	%
	Até o 2º Quad 2022	Até o 2º Quad 2023	Diferença	Varição
Receitas Totais	3.542.312.651	3.614.319.101	72.006.450	2,03%
Receitas Correntes	3.419.526.066	3.376.064.201	-43.461.865	-1,27%
Receitas de Capital	122.786.585	238.254.900	115.468.315	94,04%

A preços de agosto de 2023 (IPCA-IBGE), em reais

Fonte: Sistema Financeiro

<http://sistemaфинancial.com.br/login.aspx>

Lei de Responsabilidade Fiscal

DESPESA - Administração Direta do Poder Executivo

			R\$	%
	Até o 2º Quad 2022	Até o 2º Quad 2023	Diferença	Variação
Total das Despesas Liquidadas	2.899.654.467	3.146.401.121	246.746.654	8,51%
Despesas Correntes	2.373.934.420	2.633.911.421	259.977.000	10,95%
Despesas de Capital	525.720.047	512.489.701	-13.230.346	-2,52%

Lei de Responsabilidade Fiscal

DESPESA - Administração Direta do Poder Executivo

			R\$	%
	Até o 2º Quad 2022	Até o 2º Quad 2023	Diferença	Variação
Total das Despesas Liquidadas	3.054.418.695	3.172.095.568	117.676.873	3,85%
Despesas Correntes	2.501.521.831	2.655.889.914	154.368.083	6,17%
Despesas de Capital	552.896.864	516.205.654	-36.691.210	-6,64%

A preços de agosto de 2023 (IPCA-IBGE), em reais

Fonte: Sistema Financeiro

<http://sistemafinanceiro.com.br/login.aspx>

Lei de Responsabilidade Fiscal

BALANÇO ORÇAMENTÁRIO

O Balanço Orçamentário, definido na Lei nº 4.320/64, demonstrará as receitas e despesas previstas em confronto com as realizadas. Este balanço também está previsto na LRF, de forma bem mais detalhada.

Lei de Responsabilidade Fiscal

BALANÇO ORÇAMENTÁRIO - Administração Direta do Poder Executivo		
- Até o 2º Quadrimestre 2023 -		
	R\$	%
TOTAL DAS RECEITAS ARRECADADAS	3.579.697.518	100%
ORÇAMENTÁRIA		
Receitas Correntes	3.342.256.687	93,37
Receitas de Capital	236.804.034	6,62
INTRA-ORÇAMENTÁRIA		
Receitas Correntes	636.797	0,02
Receitas de Capital	-	-
TOTAL DAS DESPESAS LIQUIDADAS	3.146.401.121	100%
ORÇAMENTÁRIA		
Despesas Correntes	2.547.374.995	80,96
Despesas de Capital	490.245.045	15,58
INTRA-ORÇAMENTÁRIA		
Despesas Correntes	86.536.426	2,75
Despesas de Capital	22.244.656	0,71
Superávit Orçamentário	433.296.397	
TRANSFERÊNCIAS FINANCEIRAS	236.656.195	
Resultado Ajustado	196.640.202	

Lei de Responsabilidade Fiscal

TRANSFERÊNCIAS FINANCEIRAS 2023

- Até o 2º Quadrimestre -

Órgão Recebedor

R\$

CONCEDIDAS

Agência Reguladora de Serviços Públicos

251.927

Câmara Municipal

63.900.000

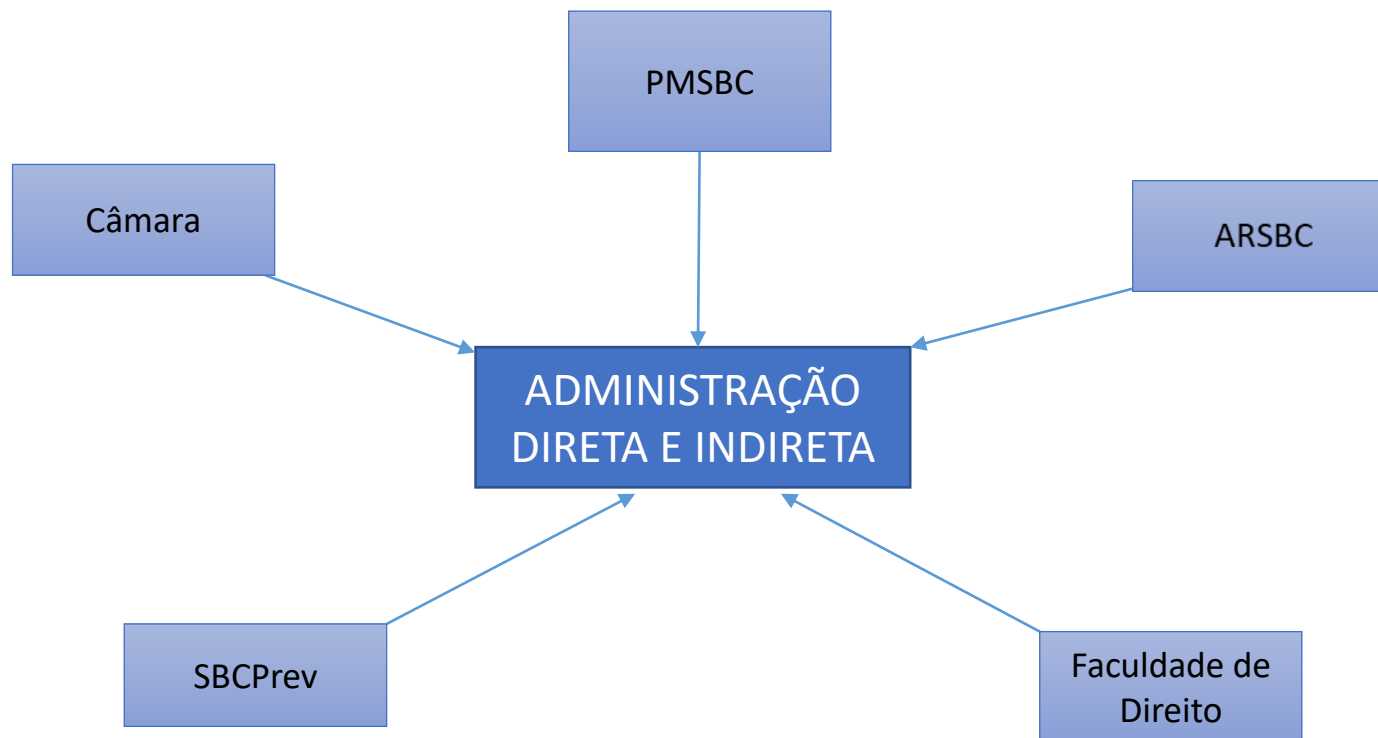
Instituto de Previdência - SBCPrev

172.504.269

TOTAL

236.656.195

Lei de Responsabilidade Fiscal

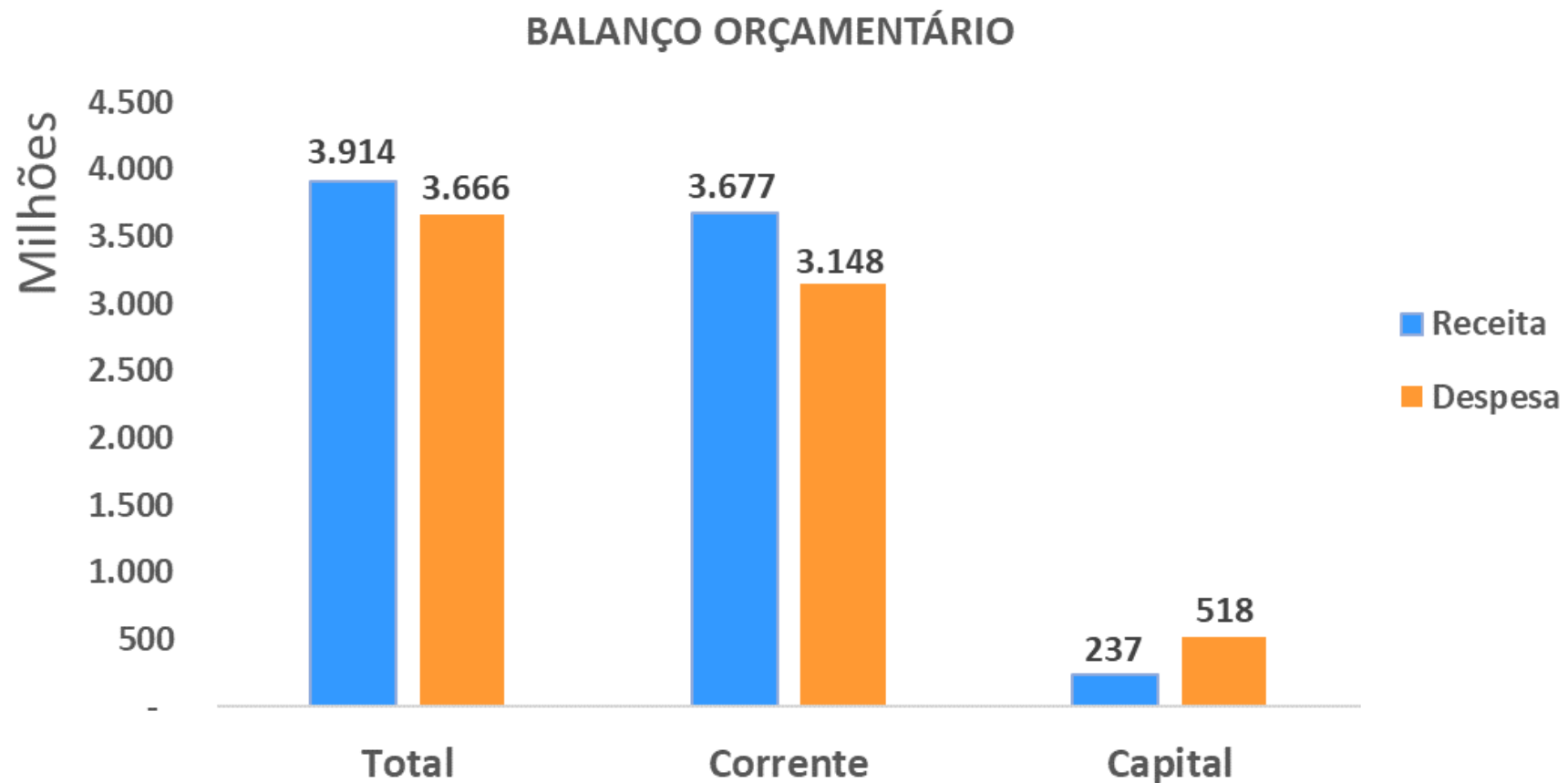


Lei de Responsabilidade Fiscal

BALANÇO ORÇAMENTÁRIO - Consolidado	
- Até o 2º Quadrimestre 2023 -	
	R\$
TOTAL DAS RECEITAS ARRECADADAS	3.913.798.783
ORÇAMENTÁRIA	
Receitas Correntes	3.541.691.295
Receitas de Capital	236.804.034
INTRA-ORÇAMENTÁRIA	
Receitas Correntes	135.303.454
Receitas de Capital	0
TOTAL DAS DESPESAS LIQUIDADAS	3.665.841.404
ORÇAMENTÁRIA	
Despesas Correntes	3.057.374.633
Despesas de Capital	495.852.927
INTRA-ORÇAMENTÁRIA	
Despesas Correntes	90.369.188
Despesas de Capital	22.244.656
Superávit Orçamentário	247.957.380



Lei de Responsabilidade Fiscal



Lei de Responsabilidade Fiscal

DEMONSTRATIVO DA RECEITA CORRENTE LÍQUIDA

Este demonstrativo apresenta a apuração da Receita Corrente Líquida - RCL, nos meses em referência, sua evolução nos últimos 12 meses e a previsão de seu desempenho no exercício. Serve de parâmetro para o montante da reserva de contingência e para os limites da despesa total com pessoal, da dívida consolidada líquida, das operações de crédito, do serviço da dívida, das operações de crédito por ARO e das garantias do ente da Federação.



Lei de Responsabilidade Fiscal

RECEITA CORRENTE LÍQUIDA - RCL 2023	
- Até o 2º Quadrimestre -	
	R\$
RECEITAS CORRENTES	5.573.026.022
Receita Tributária	1.972.361.628
Receita de Contribuições	185.605.468
Receita Patrimonial	185.697.821
Receita Industrial/Serviços	26.715.195
Transferências Correntes	2.863.499.239
Outras Receitas Correntes	339.146.671
DEDUÇÕES	545.717.035
Contrib. do Servidor para o Plano de Previdência	116.635.204
Compensação Financ. entre Regimes Previd.	88.835.573
Rendimentos de Aplicações de Recursos Previdenciários	32.453.513
Dedução de Receita p/ Formação do FUNDEB	307.792.746
RECEITA CORRENTE LÍQUIDA - RCL	5.027.308.987
(-) Transferências obrigatórias da União relativas às emendas individuais (art. 166-A, § 1º, da CF)	1.330.728
RECEITA CORRENTE LÍQUIDA AJUSTADA PARA CÁLCULO DOS LIMITES DE ENDIVIDAMENTO	5.025.978.259
(-) Transferências da União relativas às emendas de bancada (art. 166, § 16, da CF), ACS e de combate às endemias (CF, art. 198, §11)	19.037.292
RECEITA CORRENTE LÍQUIDA AJUSTADA PARA CÁLCULO DOS LIMITES DA DESPESA COM PESSOAL	5.006.940.967

DEMONSTRATIVO DAS RECEITAS E DESPESAS PREVIDENCIÁRIAS DO REGIME PRÓPRIO DE PREVIDÊNCIA DOS SERVIDORES

Este demonstrativo tem a finalidade de assegurar a transparência das receitas e despesas previdenciárias do RPPS, que o ente da Federação mantiver ou vier a instituir.



Lei de Responsabilidade Fiscal

RECEITAS E DESPESAS DO REGIME DE PREVIDÊNCIA 2023 - Até o 2º Quadrimestre -

R\$				
Receitas e Despesas dos Regimes de Previdência	Plano Previdenciário	Plano Financeiro	Administrativa - RPPS	TOTAL
Receitas Previdenciárias Realizadas	148.372.026	161.810.217	938.387	311.120.630
Despesas Previdenciárias Liquidadas	104.134.458	333.877.019	3.425.355	441.436.832
Resultado Previdenciário	44.237.568	-172.066.802	-2.486.968	-130.316.202
Aportes Financeiros ao RPPS	-	178.360.840	-	178.360.840
Resultado Previdenciário com Aportes	44.237.568	6.294.037	-2.486.968	48.044.638

Lei de Responsabilidade Fiscal

DEMONSTRATIVO DO RESULTADO PRIMÁRIO

O resultado primário representa a diferença entre as receitas e as despesas primárias. Sua apuração fornece uma melhor avaliação do impacto da política fiscal em execução pelo ente da Federação.



Lei de Responsabilidade Fiscal

RESULTADO PRIMÁRIO 2023*	
- Até o 2º Quadrimestre -	
	R\$
Receita Realizada (Exceto Fontes RPPS)	3.602.678.153
(-) Deduções da Receita	159.377.707
Aplicações Financeiras	59.546.090
Operações de crédito	99.831.617
Alienação de bens	-
Amortização de Empréstimos	-
Total das Receitas Primárias (Exceto Fontes RPPS) (A)	3.443.300.446
Total das Receitas Primárias (Com Fontes RPPS) (B)	268.807.992
Despesas Pagas (Exceto Fontes RPPS)	3.403.747.382
Do Exercício	3.129.383.920
De Restos a pagar	274.363.462
Processados	88.342.526
Não processados	186.020.936
(-) Deduções da Despesa	357.828.375
Juros e Encargos da Dívida	125.207.868
Amortização da Dívida	232.620.507
Total das Despesas Primárias (Exceto Fontes RPPS) (C)	3.045.919.007
Total das Despesas Primárias (Com Fontes RPPS) (D)	441.472.445
Resultado Primário (Com RPPS) = (A) + (B) - (C) - (D)	224.716.986
Resultado Primário (Sem RPPS) = (A) - (C)	397.381.439

* Acima da linha

Lei de Responsabilidade Fiscal

DEMONSTRATIVO DO RESULTADO NOMINAL

O objetivo da apuração do Resultado Nominal é medir a evolução da Dívida Fiscal Líquida. No exercício, representa a diferença entre o saldo da dívida fiscal líquida acumulada até o final do bimestre de referência e o saldo em 31 de dezembro do exercício anterior ao de referência.

Lei de Responsabilidade Fiscal

RESULTADO NOMINAL 2023*		
- Até o 2º Quadrimestre -		
		R\$
	Saldo do Exercício Anterior	Saldo do Exercício Atual
DÍVIDA CONSOLIDADA	3.524.531.579	3.361.173.030
DEDUÇÕES (II)	566.079.259	699.085.926
Disponibilidade de Caixa	539.683.698	646.639.482
Disponibilidade de Caixa Bruta	782.271.165	778.964.157
(-) Restos a Pagar Processados (Exceto Precatórios)	96.314.615	8.997.056
(-) Depósitos Restituíveis e Valores Vinculados	146.272.852	123.327.620
Demais Haveres Financeiros	26.395.562	52.446.445
Dívida Consolidada Líquida	2.958.452.320	2.662.087.104
RESULTADO NOMINAL		296.365.216

* Apuração abaixo da linha



Lei de Responsabilidade Fiscal

DEMONSTRATIVO DOS RESTOS A PAGAR POR PODER E ÓRGÃO

Este demonstrativo possibilita o acompanhamento efetivo dos Restos a Pagar por meio da demonstração de valores inscritos, pagos e a pagar.



Lei de Responsabilidade Fiscal

RESTOS A PAGAR 2023				
- Até o 2º Quadrimestre -				
R\$				
Estágios dos Restos a Pagar				
	Inscrição	Cancelamento Até o Bimestre	Pagamento Até o Bimestre	Saldo a Pagar
RESTOS A PAGAR PROCESSADOS	96.407.363	4.944	88.435.274	7.967.146
Poder Executivo	95.642.834	4.944	87.676.717	7.961.173
Poder Legislativo	764.530	0	758.557	5.973
RESTOS A PAGAR NÃO PROCESSADOS	291.946.369	64.981.188	186.077.930	40.887.251
Poder Executivo	289.729.675	64.701.440	184.140.984	40.887.251
Poder Legislativo	2.216.695	279.748	1.936.946	-
TOTAL	388.353.733	64.986.132	274.513.204	48.854.397
	100,00%	16,73%	70,69%	12,58%

Lei de Responsabilidade Fiscal

DEMONSTRATIVO DAS RECEITAS E DESPESAS COM MANUTENÇÃO E DESENVOLVIMENTO DO ENSINO - MDE

- Apresenta os recursos públicos destinados à educação, provenientes da receita resultante de impostos e das receitas vinculadas ao ensino, as despesas com a MDE por vinculação de receita, os acréscimos ou decréscimos nas transferências do FUNDEB, o cumprimento dos limites constitucionais e outras informações para controle financeiro.
- Os municípios aplicarão anualmente, nunca menos de 25% da receita resultante de impostos, compreendida a proveniente de transferências.



Lei de Responsabilidade Fiscal

APURAÇÃO DAS DESPESAS COM EDUCAÇÃO 2023	
- Até o 2º Quadrimestre -	
(Metodologia Sistema de Informações sobre Orçamentos Públicos em Educação - SIOPE)	
	R\$
Receita de Impostos e Transferências Constitucionais e Legais	2.333.906.786
	Liquidado
TOTAL APLICADO NO ENSINO (ART. 212 CF)	611.516.564
% de Recursos aplicados em Educação	26,20%
FUNDEB	
A1 - Receitas do FUNDEB (Exceto VAAR)	340.319.023
A2 - Receitas do FUNDEB (VAAR)	2.640.201
A - TOTAL DA RECEITA FUNDEB	342.959.225
B1 - Despesas do FUNDEB (Exceto VAAR)	317.676.523
B2 - Despesas do FUNDEB (VAAR)	1.864.393
B - TOTAL DA DESPESA FUNDEB (Liquidada)	319.540.915
APLICAÇÃO DOS RECURSOS RECEBIDOS DO FUNDEB = (B / A)	93,17%
C - Despesa FUNDEB com Remuneração dos Profissionais da Educação	263.994.386
APLICAÇÃO na Remuneração dos Profissionais da Educação = (C / A1)	77,57%
% Mínimo a Aplicar no exercício (Art. 212-A CF, inciso XI)	70,00%

Lei de Responsabilidade Fiscal

DEMONSTRATIVO DAS RECEITAS E DESPESAS COM AÇÕES E SERVIÇOS PÚBLICOS DE SAÚDE

- Apresenta a receita de impostos líquida e as transferências de recursos do Sistema Único de Saúde - SUS.
- Os limites mínimos estão estabelecidos no artigo 77, do Ato das Disposições Constitucionais Transitórias - ADCT. Também constitui fator determinante para a elaboração do demonstrativo, o disposto no artigo 25, § 1º, inciso IV, alínea b, da LRF, que determina como condição para o recebimento de Transferências Voluntárias (convênios) por parte do ente da Federação, o cumprimento dos limites constitucionais relativos à educação e saúde.

Lei de Responsabilidade Fiscal

APURAÇÃO DAS DESPESAS COM SAÚDE 2023

- Até o 2º Quadrimestre -

			R\$	%
	AGOSTO 2022	AGOSTO 2023	DIFERENÇA	VARIAÇÃO
Receita de Impostos e Transferências Constitucionais e Legais	2.212.632.535	2.328.963.718	116.331.183	5,26%
DESPESA LIQUIDADADA - LC 141/2012	525.271.231	605.821.226	80.549.995	15,33%
Despesa mínima com Recursos Próprios – LC 141/2012	331.894.880	349.344.558		
% de Recursos Próprios aplicados em Saúde por Fonte – LC 141/2012	23,73%	26,01%		
% Mínimo a Aplicar no exercício – LC 141/2012	15,00%	15,00%		

Lei de Responsabilidade Fiscal

RELATÓRIO DE GESTÃO FISCAL - RGF

O RGF é o instrumento que possibilita assegurar a transparência dos gastos públicos com a observância dos limites fixados pela LRF.

Lei de Responsabilidade Fiscal

DEMONSTRATIVO DA DESPESA COM PESSOAL

A despesa total com pessoal compreende o somatório dos gastos do ente da Federação com ativos, inativos e pensionistas, deduzidos alguns itens explicitados na LRF, não cabendo interpretações que extrapolem, os limites legais.

Lei de Responsabilidade Fiscal

DESPESA TOTAL COM PESSOAL E APURAÇÃO DO CUMPRIMENTO DO LIMITE LEGAL - 2023		
- Até o 2º Quadrimestre -		
	R\$	% sobre a RCL Ajustada
RECEITA CORRENTE LÍQUIDA	5.027.308.987	
(-) Transferências Obrigatórias da União Relativas às Emendas Individuais (V) (§13º, art. 166 da CF)	1.330.728	
(-) Transferências da União relativas às emendas de bancada (art. 166, § 16, da CF), ACS e de combate às endemias (CF, art. 198, §11)	19.037.292	
RECEITA CORRENTE LÍQUIDA AJUSTADA	5.006.940.967	
DESPESA TOTAL COM PESSOAL	1.429.373.147	28,55%
LIMITE MÁXIMO (incisos I, II e III, art. 20 da LRF)	2.703.748.122	54,00%
LIMITE PRUDENCIAL = (parágrafo único do art. 22 da LRF)	2.568.560.716	51,30%
LIMITE DE ALERTA = (inciso II do §1º do art. 59 da LRF)	2.433.373.310	48,60%

DEMONSTRATIVO DA DÍVIDA CONSOLIDADA LÍQUIDA

O detalhamento, a forma e a metodologia de apuração da DCL visam assegurar a transparência das obrigações contraídas pelos entes da Federação e verificar os limites de endividamento de que trata a legislação e outras informações relevantes.

Lei de Responsabilidade Fiscal

DÍVIDA CONSOLIDADA - 2023		
- Até o 2º Quadrimestre -		
	Saldo do Exercício Anterior	Saldo do Exercício Atual
	R\$	
DÍVIDA CONSOLIDADA	3.524.531.579	3.361.173.030
Dívida Mobiliária	-	-
Dívida Contratual	3.354.933.047	3.224.489.305
Empréstimos	2.559.114.444	2.407.188.422
Empréstimos Internos	959.804.682	938.202.379
Empréstimos Externos	1.599.309.762	1.468.986.043
Parcelamento e Renegociação de Dívidas	795.818.604	817.300.883
Precatórios Posteriores a 05/05/2000 (inclusive) Vencidos e Não Pagos	153.371.982	120.457.175
Outras Dívidas	16.226.550	16.226.550
DEDUÇÕES (II)	566.079.259	699.085.926
Disponibilidade de Caixa	539.683.698	646.639.482
Disponibilidade de Caixa Bruta	782.271.165	778.964.157
(-) Restos a Pagar Processados (Exceto Precatórios)	96.314.615	8.997.056
(-) Depósitos Restituíveis e Valores Vinculados	146.272.852	123.327.620
Demais Haveres Financeiros	26.395.562	52.446.445
Dívida Consolidada Líquida	2.958.452.320	2.662.087.104
RECEITA CORRENTE LÍQUIDA - RCL	4.856.639.648	5.027.308.987
(-) Transferências Obrigatórias da União Relativas às Emendas Individuais (art. 166-A, § 1º, da CF)	4.758.984	1.330.728
= RECEITA CORRENTE LÍQUIDA AJUSTADA PARA CÁLCULO DOS LIMITES DE ENDIVIDAMENTO	4.851.880.664	5.025.978.259
% da DC sobre a RCL AJUSTADA	72,64	66,88
% da DCL sobre a RCL AJUSTADA	60,98	52,97
LIMITE DEFINIDO POR RESOLUÇÃO DO SENADO FEDERAL	5.822.256.797	6.031.173.911
LIMITE DE ALERTA (inciso III do § 1º do art. 59 da LRF)	5.240.031.117	5.428.056.520


DEMONSTRATIVO DAS OPERAÇÕES DE CRÉDITO

Este demonstrativo visa assegurar a transparência das operações de crédito efetuadas pelos entes da Federação, discriminando-as em face de sua relevância à luz da legislação aplicável, e verificar os limites de que trata a LRF e as Resoluções do Senado Federal.



Lei de Responsabilidade Fiscal

OPERAÇÕES DE CRÉDITO 2023		
- Até o 2º Quadrimestre -		
	R\$	% SOBRE A RCL
Apuração do Cumprimento dos Limites		
RECEITA CORRENTE LÍQUIDA - RCL	5.027.308.987	
(-) Transferências Obrigatórias da União relativas às Emendas Individuais (art. 166-A, § 1º, da CF)	1.330.728	
= RECEITA CORRENTE LÍQUIDA AJUSTADA PARA CÁLCULO DOS LIMITES DE ENDIVIDAMENTO	5.025.978.259	
Operações Vedadas	-	-
Total considerado para fins da apuração do cumprimento do limite	99.831.617	1,99
Limite geral definido por resolução do Senado Federal para as Operações de Crédito Internas e Externas	804.156.521	16,00
Limite de Alerta (inciso III do § 1º do art. 59 da LRF)	723.740.869	14,40
Operações de Crédito por Antecipação da Receita Orçamentária	-	-
Limite definido por resolução do Senado Federal para as Operações de Crédito por Antecipação da Receita Orçamentária	351.818.478	7,00



SÃO BERNARDO DO CAMPO

GOVERNO DE ENTREGAS E RESULTADOS

