

# Audiência Pública

## 3º Quadrimestre de 2022

27 de Fevereiro de 2023



# CENÁRIO ECONÔMICO



# Breve Análise Macroeconômica

## Mediana - Agregado

RELATÓRIO FOCUS 17-02-2023							
2023							
	Há 4 semanas	Há 1 semana	Hoje	Comp. semanal *	Resp. **	5 dias úteis	Resp. ***
IPCA (variação %)	5,48	5,79	5,89	▲ (10)	147	5,97	84
PIB Total (variação % sobre ano anterior)	0,79	0,76	0,80	▲ (1)	105	0,97	58
Câmbio (R\$/US\$)	5,28	5,25	5,25	= (3)	116	5,24	62
Selic (% a.a)	12,50	12,75	12,75	= (1)	134	13,00	61

(\*) Comportamento semanal indica o número de semanas em que a tendência tem se verificado

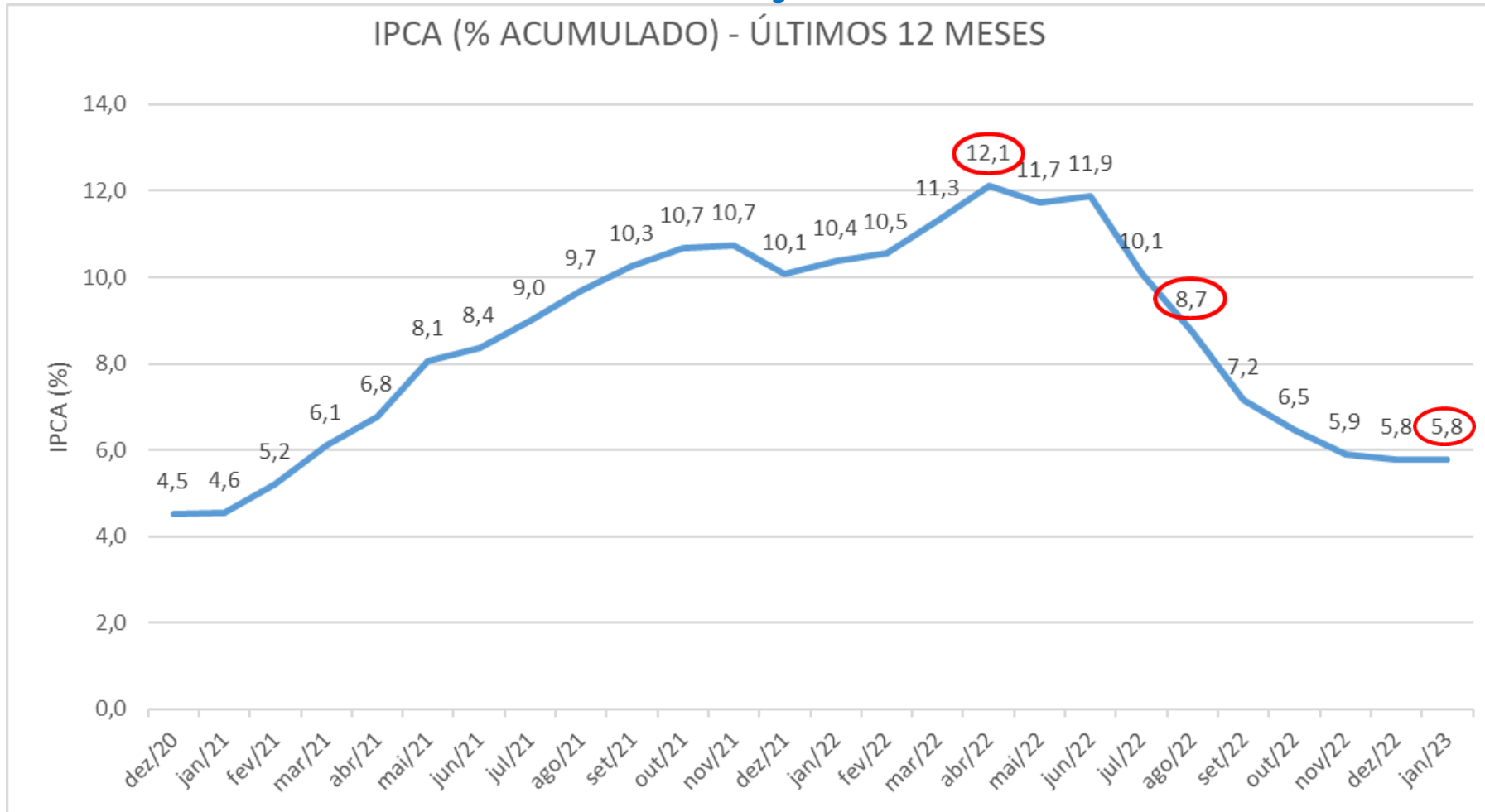
## EVOLUÇÃO DAS EXPECTATIVAS PARA 2023

### RELATÓRIO FOCUS

	AUD.PUBL. 1º QUADR. 29/04/2022	AUD.PUBL. 2º QUADR. 23/09/2022	AUD.PUBL. 3º QUADR. 17/02/2023
IPCA (%)	4,10	5,00 ↑	5,89 ↑
PIB (%)	1,00	0,50 ↓	0,80 ↑

# Inflação

IPCA (% ACUMULADO) - ÚLTIMOS 12 MESES



Fonte (Dados):

<https://www.ibge.gov.br/estatisticas/economicas/precos-e-custos/9256-indice-nacional-de-precos-ao-consumidor-amplo.html?=&t=series-historicas>

# Economia fraca pressiona números do 4º trimestre

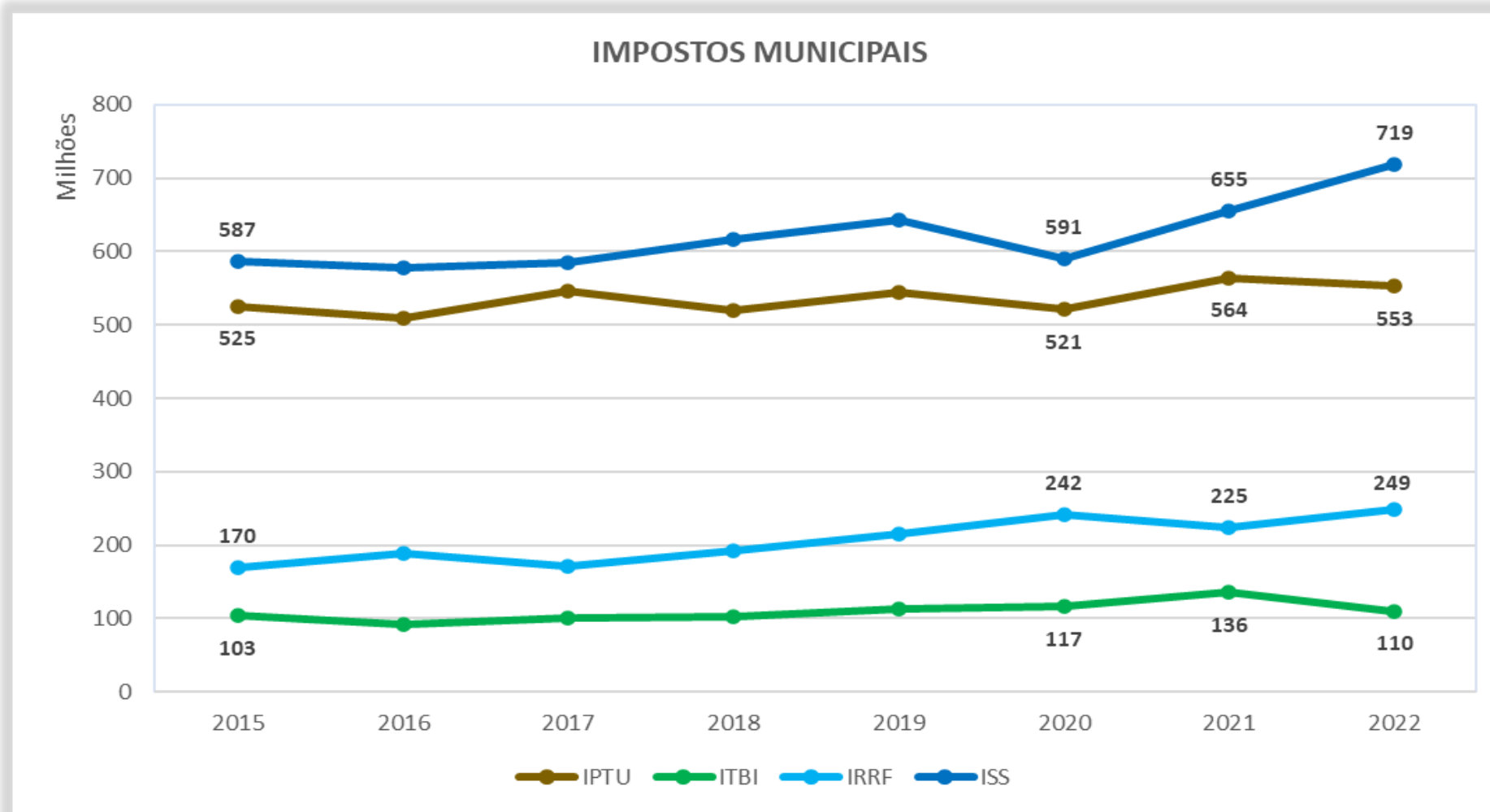
Temporada de resultados deve apresentar indicadores piores com commodities na contramão

Por Felipe Laurence — De São Paulo

13/02/2023 05h01 · Atualizado há 4 horas

A temporada de divulgação de resultados do quarto trimestre começa a ganhar força a partir desta semana e as companhias do setor produtivo devem apresentar números com enfraquecimento nos seus principais indicadores, em linha com o cenário macroeconômico complicado. A persistência da inflação e juros altos, além de uma atividade econômica mais fraca no período, devem ser sentidos pelas empresas.

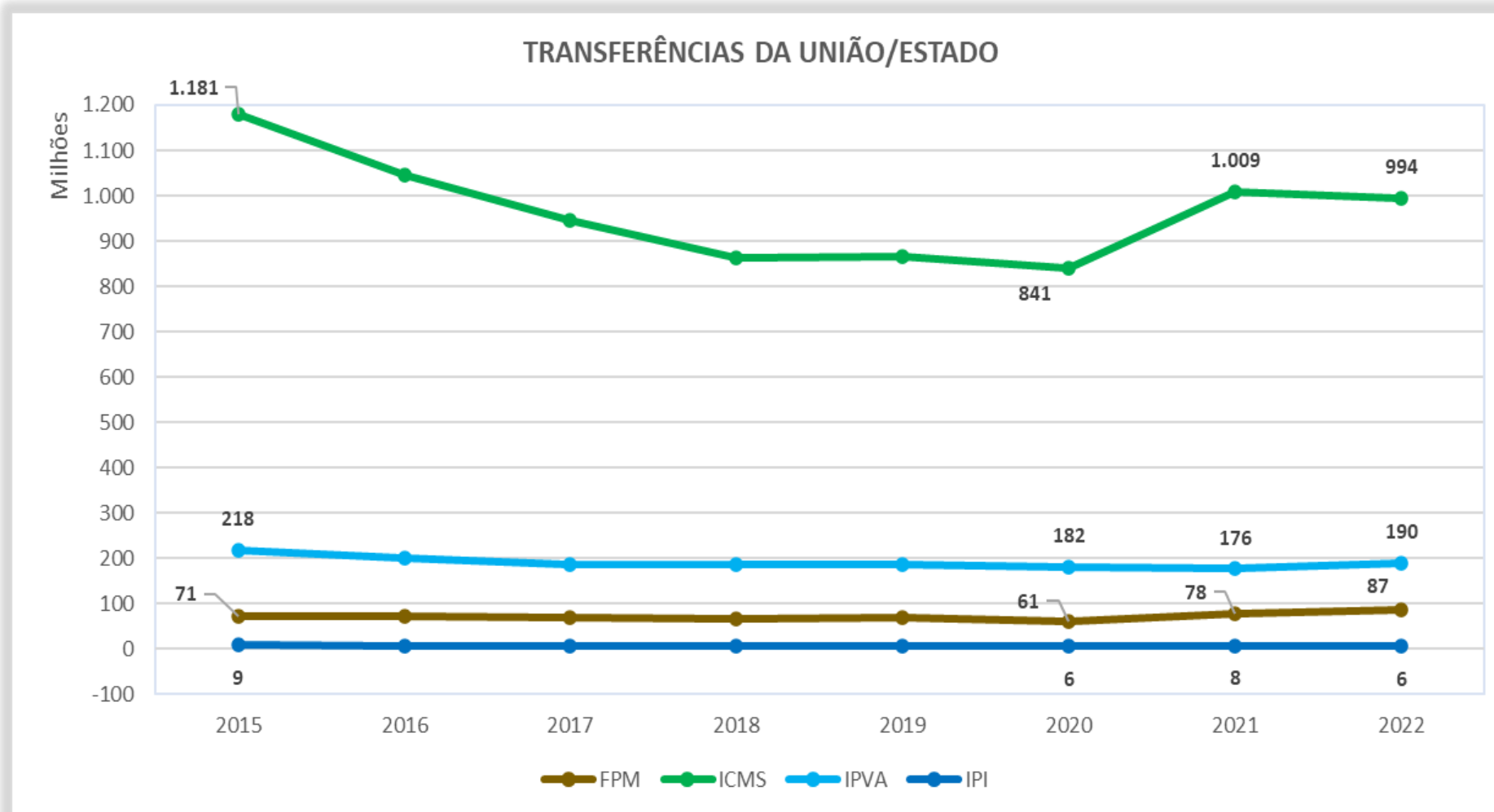
# Impacto Arrecadação da Receita



A preços de dezembro de 2022 (IPCA-IBGE), em reais

Fonte: Sistema Financeiro

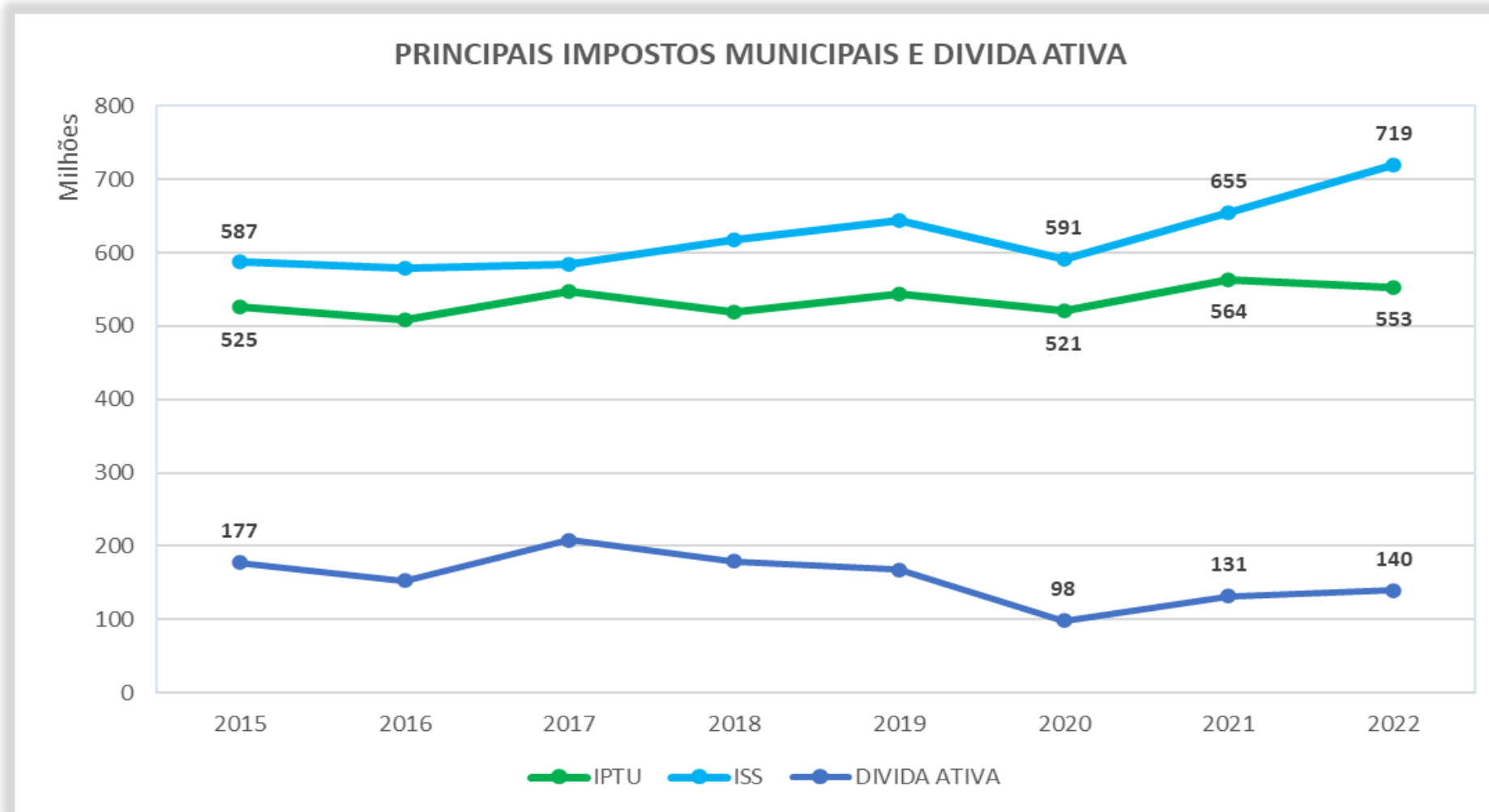
# Impacto Arrecadação da Receita



A preços de dezembro de 2022 (IPCA-IBGE), em reais

Fonte: Sistema Financeiro

# Impacto Arrecadação da Receita



A preços de dezembro de 2022 (IPCA-IBGE), em reais

Fonte: Sistema Financeiro



# LEI DE RESPONSABILIDADE FISCAL



# Lei de Responsabilidade Fiscal

## Art. 9º § 4º LRF

“Até o final dos meses de maio, setembro e fevereiro, o Poder Executivo demonstrará e avaliará o cumprimento das metas fiscais de cada quadrimestre, em audiência pública na comissão referida no § 1º do art. 166 da Constituição ou equivalente nas Casas Legislativas estaduais e municipais.”



## RELATÓRIO RESUMIDO DE EXECUÇÃO ORÇAMENTÁRIA - RREO

O RREO é o conjunto de demonstrativos que proporciona amplas informações ao Executivo, Legislativo e à Sociedade sobre a execução orçamentária e sua previsão.



# Lei de Responsabilidade Fiscal

## DADOS DA ADMINISTRAÇÃO DIRETA DO PODER EXECUTIVO

# Lei de Responsabilidade Fiscal

## RECEITA - Administração Direta do Poder Executivo

			R\$	%
	Até o 3º Quad 2021	Até o 3º Quad 2022	Diferença	Variação
<b>Receitas Totais</b>	<b>4.600.530.159</b>	<b>5.049.710.044</b>	<b>449.179.885</b>	<b>9,76%</b>
Receitas Correntes	4.172.862.253	4.823.825.356	650.963.103	15,60%
Receitas de Capital	427.667.906	225.884.688	-201.783.217	-47,18%

# Lei de Responsabilidade Fiscal

<b>RECEITA - Administração Direta do Poder Executivo</b>				
			R\$	%
	Até o 3º Quad 2021	Até o 3º Quad 2022	Diferença	Varição
<b>Receitas Totais</b>	<b>5.105.496.844</b>	<b>5.126.652.512</b>	<b>21.155.668</b>	<b>0,41%</b>
Receitas Correntes	4.642.335.213	4.898.991.457	256.656.244	5,53%
Receitas de Capital	463.161.630	227.661.055	-235.500.575	-50,85%

A preços de dezembro de 2022 (IPCA-IBGE), em reais

Fonte: Sistema Financeiro

<http://sistemafinancial.com.br/login.aspx>

# Lei de Responsabilidade Fiscal

## DESPESA - Administração Direta do Poder Executivo

			R\$	%
	Até o 3º Quad 2021	Até o 3º Quad 2022	Diferença	Variação
<b>Total das Despesas Empenhada</b>	<b>4.114.159.752</b>	<b>4.907.664.793</b>	<b>793.505.041</b>	<b>19,29%</b>
Despesas Correntes	3.449.862.084	3.912.605.817	462.743.733	13,41%
Despesas de Capital	664.297.667	995.058.976	330.761.308	49,79%

# Lei de Responsabilidade Fiscal

## DESPESA - Administração Direta do Poder Executivo

			R\$	%
	Até o 3º Quad 2021	Até o 3º Quad 2022	Diferença	Varição
<b>Total das Despesas Empenhada</b>	<b>4.634.290.792</b>	<b>5.027.149.004</b>	<b>392.858.213</b>	<b>8,48%</b>
Despesas Correntes	3.888.713.425	4.007.457.122	118.743.696	3,05%
Despesas de Capital	745.577.366	1.019.691.883	274.114.516	36,77%

A preços de dezembro de 2022 (IPCA-IBGE), em reais

Fonte: Sistema Financeiro

<http://sistemafinancial.com.br/login.aspx>



# Lei de Responsabilidade Fiscal

## BALANÇO ORÇAMENTÁRIO

O Balanço Orçamentário, definido na Lei nº 4.320/64, demonstrará as receitas e despesas previstas em confronto com as realizadas. Este balanço também está previsto na LRF, de forma bem mais detalhada.

# Lei de Responsabilidade Fiscal

<b>BALANÇO ORÇAMENTÁRIO - Administração Direta do Poder Executivo</b>		
<b>- Até o 3º Quadrimestre 2022 -</b>		
	R\$	%
<b>TOTAL DAS RECEITAS ARRECADADAS</b>	<b>5.049.710.044</b>	<b>100%</b>
<b>ORÇAMENTÁRIA</b>		
Receitas Correntes	4.822.729.984	95,51
Receitas de Capital	225.884.688	4,47
<b>INTRA-ORÇAMENTÁRIA</b>		
Receitas Correntes	1.095.372	0,02
Receitas de Capital	-	-
<b>TOTAL DAS DESPESAS EMPENHADAS</b>	<b>4.907.664.793</b>	<b>100%</b>
<b>ORÇAMENTÁRIA</b>		
Despesas Correntes	3.741.057.996	76,23
Despesas de Capital	947.560.779	19,31
<b>INTRA-ORÇAMENTÁRIA</b>		
Despesas Correntes	171.547.821	3,50
Despesas de Capital	47.498.196	0,97
<b>Superávit Orçamentário</b>	<b>142.045.252</b>	
<b>TRANSFERÊNCIAS FINANCEIRAS</b>	<b>333.390.327</b>	
<b>Resultado Ajustado</b>	<b>-191.345.075</b>	
<b>Superávit Financeiro Exercício Anterior</b>	<b>365.280.269</b>	

# Lei de Responsabilidade Fiscal

<b>TRANSFERÊNCIAS FINANCEIRAS 2022</b>	
<b>- Até o 3º Quadrimestre -</b>	
<b>Órgão Receptor</b>	<b>R\$</b>
<b>CONCEDIDAS</b>	
Agência Reguladora de Serviços Públicos	654.981
Câmara Municipal	80.000.000
Empresa de Transportes	6.073.752
Instituto de Previdência - SBCPrev	255.249.429
<b>TOTAL</b>	<b>341.978.162</b>
<b>RECEBIDAS</b>	
Empresa de Transportes	327.321
Câmara Municipal	8.260.514
<b>TOTAL</b>	<b>8.587.835</b>
<b>TOTAL GERAL</b>	<b>333.390.327</b>



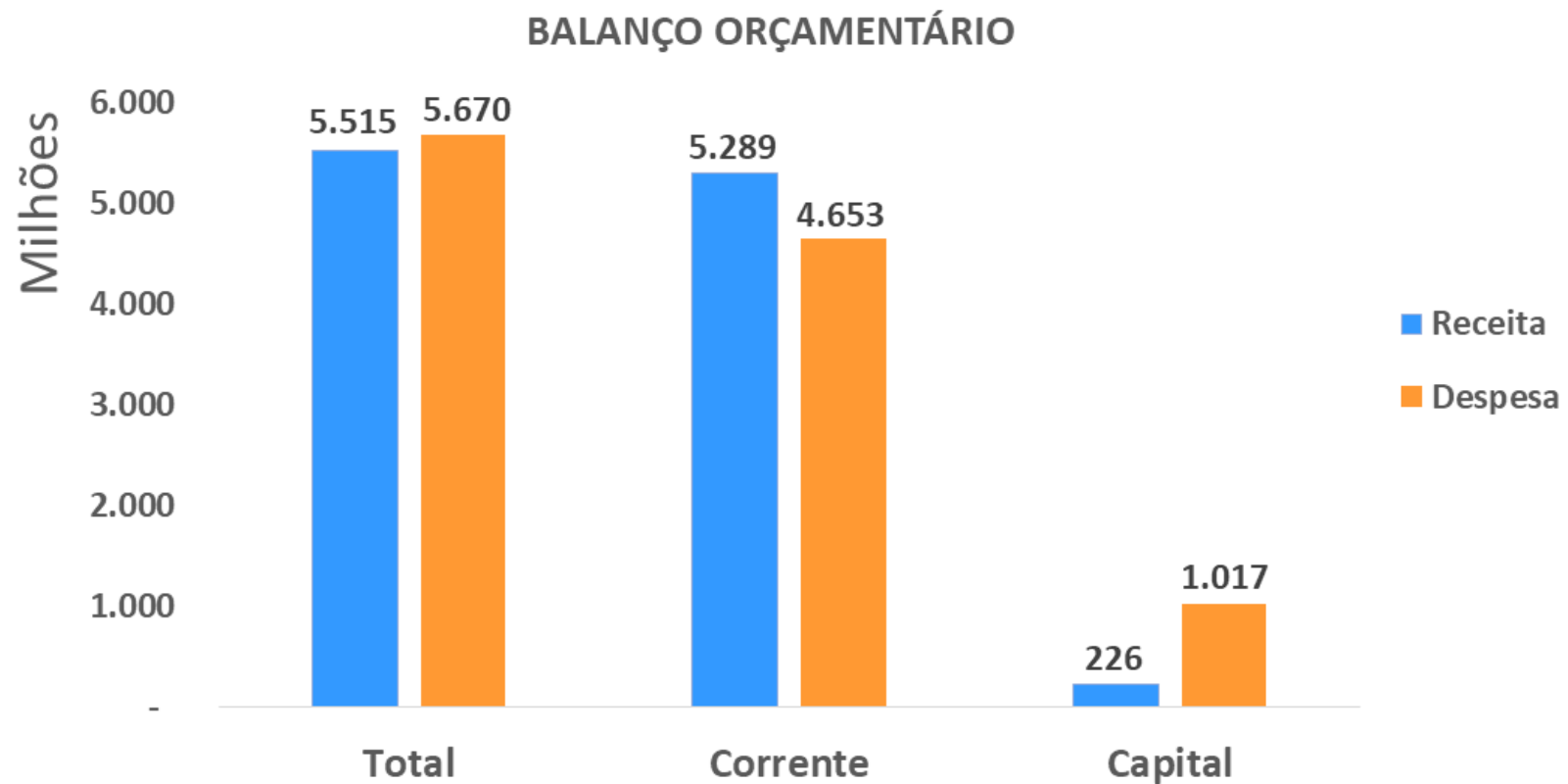
# Lei de Responsabilidade Fiscal



# Lei de Responsabilidade Fiscal

<b>BALANÇO ORÇAMENTÁRIO - Consolidado</b>	
<b>- Até o 3º Quadrimestre 2022 -</b>	
	R\$
<b>TOTAL DAS RECEITAS ARRECADADAS</b>	<b>5.515.331.007</b>
<b>ORÇAMENTÁRIA</b>	
Receitas Correntes	5.074.141.705
Receitas de Capital	225.884.688
<b>INTRA-ORÇAMENTÁRIA</b>	
Receitas Correntes	215.304.614
Receitas de Capital	-
<b>TOTAL DAS DESPESAS EMPENHADAS</b>	<b>5.669.574.858</b>
<b>ORÇAMENTÁRIA</b>	
Despesas Correntes	4.474.914.762
Despesas de Capital	969.409.354
<b>INTRA-ORÇAMENTÁRIA</b>	
Despesas Correntes	177.752.546
Despesas de Capital	47.498.196
<b>Déficit Orçamentário</b>	<b>154.243.851</b>
<b>Superávit Orçamentário do Exercício Anterior</b>	<b>265.164.300</b>

# Lei de Responsabilidade Fiscal



# Lei de Responsabilidade Fiscal

## DEMONSTRATIVO DA RECEITA CORRENTE LÍQUIDA

Este demonstrativo apresenta a apuração da Receita Corrente Líquida - RCL, nos meses em referência, sua evolução nos últimos 12 meses e a previsão de seu desempenho no exercício. Serve de parâmetro para o montante da reserva de contingência e para os limites da despesa total com pessoal, da dívida consolidada líquida, das operações de crédito, do serviço da dívida, das operações de crédito por ARO e das garantias do ente da Federação.



# Lei de Responsabilidade Fiscal

<b>RECEITA CORRENTE LÍQUIDA - RCL 2022</b>	
<b>- Até o 3º Quadrimestre -</b>	
	R\$
<b>RECEITAS CORRENTES</b>	<b>5.388.248.882</b>
Receita Tributária	1.819.419.361
Receita de Contribuições	165.291.976
Receita Patrimonial	137.618.625
Receita Agropecuária	-
Receita Industrial/Serviços	27.717.501
Transferências Correntes	2.914.367.700
Outras Receitas Correntes	323.833.719
<b>DEDUÇÕES</b>	<b>531.609.234</b>
Contrib. do Servidor para o Plano de Previdência	120.259.165
Compensação Financ. entre Regimes Previd.	75.149.994
Rendimentos de Aplicações de Recursos Previdenciários	22.092.898
Dedução de Receita p/ Formação do FUNDEB	314.107.177
<b>RECEITA CORRENTE LÍQUIDA - RCL</b>	<b>4.856.639.648</b>
(-) Transferências obrigatórias da União relativas às emendas individuais (art. 166-A, § 1º, da CF)	4.758.984
RECEITA CORRENTE LÍQUIDA AJUSTADA PARA CÁLCULO DOS LIMITES DE ENDIVIDAMENTO	4.851.880.664
(-) Transferências obrigatórias da União relativas às emendas de bancada (art. 166, § 16, da CF)	1.000.000
RECEITA CORRENTE LÍQUIDA AJUSTADA PARA CÁLCULO DOS LIMITES DA DESPESA COM PESSOAL	4.850.880.664



## DEMONSTRATIVO DAS RECEITAS E DESPESAS PREVIDENCIÁRIAS DO REGIME PRÓPRIO DE PREVIDÊNCIA DOS SERVIDORES

Este demonstrativo tem a finalidade de assegurar a transparência das receitas e despesas previdenciárias do RPPS, que o ente da Federação mantiver ou vier a instituir.



# Lei de Responsabilidade Fiscal

## RECEITAS E DESPESAS DO REGIME DE PREVIDÊNCIA 2022

- Até o 3º Quadrimestre -

R\$

Receitas e Despesas dos Regimes de Previdência	Plano Previdenciário	Plano Financeiro	Administrativa - RPPS	TOTAL
Receitas Previdenciárias Realizadas	233.606.100	192.075.759	-	425.681.859
Despesas Previdenciárias Empenhadas	153.833.111	471.386.160	5.046.488	630.265.760
<b>Resultado Previdenciário</b>	<b>79.772.988</b>	<b>-279.310.401</b>	<b>-5.046.488</b>	<b>-204.583.901</b>
<b>Aportes Financeiros ao RPPS</b>	-	<b>262.194.725</b>	-	<b>262.194.725</b>
<b>Resultado Previdenciário com Aportes</b>	<b>79.772.988</b>	<b>-17.115.676</b>	<b>-5.046.488</b>	<b>57.610.824</b>

# Lei de Responsabilidade Fiscal

## DEMONSTRATIVO DO RESULTADO PRIMÁRIO

O resultado primário representa a diferença entre as receitas e as despesas primárias. Sua apuração fornece uma melhor avaliação do impacto da política fiscal em execução pelo ente da Federação.



# Lei de Responsabilidade Fiscal

<b>RESULTADO PRIMÁRIO 2022*</b>	
<b>- Até o 3º Quadrimestre -</b>	
	R\$
<b>Receita Realizada</b>	<b>5.300.026.393</b>
<b>(-) Deduções da Receita</b>	<b>216.351.780</b>
Aplicações Financeiras	124.249.360
Operações de crédito	92.102.420
Alienação de bens	-
Amortização de Empréstimos	-
<b>Total das Receitas Primárias (A)</b>	<b>5.083.674.614</b>
<b>Despesas Pagas</b>	<b>5.104.153.666</b>
<b>(-) Deduções da Despesa</b>	<b>447.100.842</b>
Juros e Encargos da Dívida	142.059.763
Amortização da Dívida	305.041.079
<b>Total das Despesas Primárias (B)</b>	<b>4.657.052.823</b>
<b>Restos a pagar (C)</b>	<b>169.847.694</b>
Restos a pagar processados pagos	14.541.541
Restos a pagar não processados pagos	155.306.153
<b>Resultado Primário = (A) - (B) - (C)</b>	<b>256.774.096</b>

\* Acima da linha

# Lei de Responsabilidade Fiscal

## DEMONSTRATIVO DO RESULTADO NOMINAL

O objetivo da apuração do Resultado Nominal é medir a evolução da Dívida Fiscal Líquida. No exercício, representa a diferença entre o saldo da dívida fiscal líquida acumulada até o final do bimestre de referência e o saldo em 31 de dezembro do exercício anterior ao de referência.



# Lei de Responsabilidade Fiscal

<b>RESULTADO NOMINAL 2022*</b>		
<b>- Até o 3º Quadrimestre -</b>		
		R\$
	<b>Saldo do Exercício Anterior</b>	<b>Saldo do Exercício Atual</b>
<b>DÍVIDA CONSOLIDADA</b>	<b>3.894.740.983</b>	<b>3.524.531.579</b>
<b>DEDUÇÕES (II)</b>	<b>806.045.041</b>	<b>566.079.259</b>
Disponibilidade de Caixa	790.769.949	539.683.698
Disponibilidade de Caixa Bruta	825.882.606	782.271.165
(-) Restos a Pagar Processados (Exceto Precatórios)	35.112.657	96.314.615
(-) Depósitos Restituíveis e Valores Vinculados	-	146.272.852
Demais Haveres Financeiros	15.275.091	26.395.562
<b>Dívida Consolidada Líquida</b>	<b>3.088.695.942</b>	<b>2.958.452.320</b>
<b>RESULTADO NOMINAL</b>		<b>130.243.622</b>

\* Apuração abaixo da linha

# Lei de Responsabilidade Fiscal

## DEMONSTRATIVO DOS RESTOS A PAGAR POR PODER E ÓRGÃO

Este demonstrativo possibilita o acompanhamento efetivo dos Restos a Pagar por meio da demonstração de valores inscritos, pagos e a pagar.



# Lei de Responsabilidade Fiscal

<b>RESTOS A PAGAR 2022</b>				
<b>- Até o 3º Quadrimestre -</b>				
R\$				
<b>Estágios dos Restos a Pagar</b>				
	Inscrição	Cancelamento Até o Bimestre	Pagamento Até o Bimestre	Saldo a Pagar
<b>RESTOS A PAGAR PROCESSADOS</b>	<b>35.186.349</b>	<b>354.329</b>	<b>27.937.622</b>	<b>6.894.397</b>
Poder Executivo	35.186.349	354.329	27.937.622	6.894.397
Poder Legislativo	0	0	0	0
<b>RESTOS A PAGAR NÃO PROCESSADOS</b>	<b>198.857.925</b>	<b>25.565.524</b>	<b>155.325.944</b>	<b>17.966.457</b>
Poder Executivo	197.826.959	25.353.934	154.506.568	17.966.457
Poder Legislativo	1.030.966	211.590	819.376	-
<b>TOTAL</b>	<b>234.044.274</b>	<b>25.919.853</b>	<b>183.263.567</b>	<b>24.860.854</b>
	<b>100,00%</b>	<b>11,07%</b>	<b>78,30%</b>	<b>10,62%</b>



# Lei de Responsabilidade Fiscal

## DEMONSTRATIVO DAS RECEITAS E DESPESAS COM MANUTENÇÃO E DESENVOLVIMENTO DO ENSINO - MDE

- Apresenta os recursos públicos destinados à educação, provenientes da receita resultante de impostos e das receitas vinculadas ao ensino, as despesas com a MDE por vinculação de receita, os acréscimos ou decréscimos nas transferências do FUNDEB, o cumprimento dos limites constitucionais e outras informações para controle financeiro.
- Os municípios aplicarão anualmente, nunca menos de 25% da receita resultante de impostos, compreendida a proveniente de transferências.



# Lei de Responsabilidade Fiscal

<b>APURAÇÃO DAS DESPESAS COM EDUCAÇÃO 2022</b>	
<b>- Até o 3º Quadrimestre -</b>	
(Metodologia Sistema de Informações sobre Orçamentos Públicos em Educação - SIOPE)	
	R\$
Receita de Impostos e Transferências Constitucionais e Legais	3.197.212.515
	<b>Empenhado</b>
<b>TOTAL APLICADO NO ENSINO (ART. 212 CF)</b>	<b>819.400.455</b>
<b>% de Recursos aplicados em Educação</b>	<b>25,63%</b>
	<b>FUNDEB</b>
Recursos recebidos do FUNDEB	514.411.863
Rendimentos de Aplicação Financeira do FUNDEB	2.617.264
<b>TOTAL DA RECEITA FUNDEB</b>	<b>517.029.127</b>
<b>TOTAL DA DESPESA FUNDEB 2022 (Empenhada)</b>	<b>482.656.226</b>
<b>APLICAÇÃO DOS RECURSOS RECEBIDOS DO FUNDEB</b>	<b>93,35%</b>
Despesa FUNDEB com Remuneração dos Profissionais da Educação	384.876.157
APLICAÇÃO na Remuneração dos Profissionais da Educação	74,44%
% Mínimo a Aplicar no exercício (Art. 212-A CF, inciso XI)	70,00%

# Lei de Responsabilidade Fiscal

## DEMONSTRATIVO DAS RECEITAS E DESPESAS COM AÇÕES E SERVIÇOS PÚBLICOS DE SAÚDE

- Apresenta a receita de impostos líquida e as transferências de recursos do Sistema Único de Saúde - SUS.
- Os limites mínimos estão estabelecidos no artigo 77, do Ato das Disposições Constitucionais Transitórias - ADCT. Também constitui fator determinante para a elaboração do demonstrativo, o disposto no artigo 25, § 1º, inciso IV, alínea b, da LRF, que determina como condição para o recebimento de Transferências Voluntárias (convênios) por parte do ente da Federação, o cumprimento dos limites constitucionais relativos à educação e saúde.

# Lei de Responsabilidade Fiscal

## APURAÇÃO DAS DESPESAS COM SAÚDE 2022 - Até o 3º Quadrimestre -

			R\$	%
	DEZEMBRO 2021	DEZEMBRO 2022	DIFERENÇA	VARIAÇÃO
Receita de Impostos e Transferências Constitucionais e Legais	2.845.010.240	3.177.955.742	332.945.502	11,70%
<b>DESPESA EMPENHADA - LC 141/2012</b>	<b>742.061.364</b>	<b>731.885.456</b>	<b>-10.175.908</b>	<b>-1,37%</b>
Despesa mínima com Recursos Próprios – LC 141/2012	426.751.536	476.693.361		
<b>% de Recursos Próprios aplicados em Saúde por Fonte – LC 141/2012</b>	<b>26,08%</b>	<b>23,03%</b>		
<b>% Mínimo a Aplicar no exercício – LC 141/2012</b>	<b>15,00%</b>	<b>15,00%</b>		

# Lei de Responsabilidade Fiscal

## DEMONSTRATIVO DAS RECEITAS DE OPERAÇÕES DE CRÉDITO E DESPEAS DE CAPITAL

- Este demonstrativo visa demonstrar o cumprimento da Regra de Ouro.
- A Regra de Ouro, estabelecida pela Constituição, veda que em cada exercício financeiro o montante das receitas de operações de crédito sejam superiores ao total das despesas de capital.



# Lei de Responsabilidade Fiscal

<b>APURAÇÃO DA REGRA DE OURO - 2022</b>	
	R\$
<b>RECEITAS</b>	<b>REALIZADAS</b>
<b>RECEITA DE OPERAÇÕES DE CRÉDITO (I)</b>	<b>92.102.420</b>
Operações de Crédito Internas	44.805.304
Operações de Crédito Externas	47.297.116
<b>DESPESAS</b>	<b>EMPENHADAS</b>
<b>Despesas de Capital</b>	<b>1.016.907.550</b>
(-) Incentivos Fiscais a Contribuinte	-
(-) Incentivos Fiscais a Contribuinte p/ Instituições Financeiras	-
<b>DESPESAS DE CAPITAL LÍQUIDA (II)</b>	<b>1.016.907.550</b>
<b>APURAÇÃO DA REGRA DE OURO</b>	
<b>RESULTADO (III) = (II - I)</b>	<b>924.805.130</b>

# Lei de Responsabilidade Fiscal

## DEMONSTRATIVO DA RECEITA DE ALIENAÇÃO DE ATIVOS E APLICAÇÃO DOS RECURSOS

Este demonstrativo apresenta a receita proveniente da alienação de ativos e a correspondente aplicação dos recursos auferidos.



# Lei de Responsabilidade Fiscal

<b>RECEITA DE ALIENAÇÃO DE ATIVOS E APLICAÇÃO DOS RECURSOS - 2022</b>	
	R\$
<b>SALDO EXERCÍCIO 2021</b>	<b>9.835.099</b>
<b>RECEITAS</b>	<b>REALIZADAS</b>
<b>RECEITA DE CAPITAL - ALIENAÇÃO DE ATIVOS</b>	<b>81.779.167</b>
Alienação de Bens Móveis	-
Alienação de Bens Imóveis	81.217.210
Rendimentos e Aplicações Financeiras	561.956
<b>DESPESAS</b>	<b>EMPENHADAS</b>
<b>APLICAÇÃO DOS RECURSOS DE ALIENAÇÃO DE ATIVOS</b>	<b>75.523.925</b>
Despesas de Capital	75.523.925
Investimentos	-
Amortização da Dívida	75.523.925
<b>DESPESAS</b>	<b>PAGAS</b>
<b>APLICAÇÃO DOS RECURSOS DE ALIENAÇÃO DE ATIVOS</b>	<b>75.523.925</b>
Despesas de Capital	75.523.925
Investimentos	-
Amortização da Dívida	75.523.925
<b>SALDO FINANCEIRO A APLICAR</b>	<b>16.090.340</b>





# Lei de Responsabilidade Fiscal

## RELATÓRIO DE GESTÃO FISCAL - RGF

O RGF é o instrumento que possibilita assegurar a transparência dos gastos públicos com a observância dos limites fixados pela LRF.

# Lei de Responsabilidade Fiscal

## DEMONSTRATIVO DA DESPESA COM PESSOAL

A despesa total com pessoal compreende o somatório dos gastos do ente da Federação com ativos, inativos e pensionistas, deduzidos alguns itens explicitados na LRF, não cabendo interpretações que extrapolem, os limites legais.



# Lei de Responsabilidade Fiscal

<b>DESPESA TOTAL COM PESSOAL E APURAÇÃO DO CUMPRIMENTO DO LIMITE LEGAL - 2022</b>		
<b>- Até o 3º Quadrimestre -</b>		
	R\$	% sobre a RCL Ajustada
<b>RECEITA CORRENTE LÍQUIDA</b>	<b>4.856.639.648</b>	
(-) Transferências Obrigatórias da União Relativas às Emendas Individuais (V) (§13º, art. 166 da CF)	4.758.984	
(-) Transferências Obrigatórias da União relativas às Emendas de Bancada (art. 166, § 16, da CF)	1.000.000	
<b>RECEITA CORRENTE LÍQUIDA AJUSTADA</b>	<b>4.850.880.664</b>	
<b>DESPESA TOTAL COM PESSOAL</b>	<b>1.379.159.948</b>	<b>28,43%</b>
LIMITE MÁXIMO (incisos I, II e III, art. 20 da LRF)	2.619.475.559	54,00%
LIMITE PRUDENCIAL = (parágrafo único do art. 22 da LRF)	2.488.501.781	51,30%
LIMITE DE ALERTA = (inciso II do §1º do art. 59 da LRF)	2.357.528.003	48,60%

## DEMONSTRATIVO DA DÍVIDA CONSOLIDADA LÍQUIDA

O detalhamento, a forma e a metodologia de apuração da DCL visam assegurar a transparência das obrigações contraídas pelos entes da Federação e verificar os limites de endividamento de que trata a legislação e outras informações relevantes.



# Lei de Responsabilidade Fiscal

<b>DÍVIDA CONSOLIDADA - 2022</b>		
<b>- Até o 3º Quadrimestre -</b>		
	R\$	
	Saldo do Exercício Anterior	Saldo do Exercício Atual
<b>DÍVIDA CONSOLIDADA</b>	<b>3.894.740.983</b>	<b>3.524.531.579</b>
Dívida Mobiliária	-	-
Dívida Contratual	3.751.969.733	3.354.933.047
Empréstimos	2.835.931.808	2.559.114.444
Empréstimos Internos	1.011.169.699	959.804.682
Empréstimos Externos	1.824.762.109	1.599.309.762
Parcelamento e Renegociação de Dívidas	916.037.925	795.818.604
Precatórios Posteriores a 05/05/2000 (inclusive) Vencidos e Não Pagos	126.544.700	153.371.982
Outras Dívidas	16.226.550	16.226.550
<b>DEDUÇÕES (II)</b>	<b>806.045.041</b>	<b>566.079.259</b>
Disponibilidade de Caixa	790.769.949	539.683.698
Disponibilidade de Caixa Bruta	825.882.606	782.271.165
(-) Restos a Pagar Processados (Exceto Precatórios)	35.112.657	96.314.615
(-) Depósitos Restituíveis e Valores Vinculados	-	146.272.852
Demais Haveres Financeiros	15.275.091	26.395.562
<b>Dívida Consolidada Líquida</b>	<b>3.088.695.942</b>	<b>2.958.452.320</b>
RECEITA CORRENTE LÍQUIDA - RCL	4.263.479.875	4.856.639.648
(-) Transferências Obrigatórias da União Relativas às Emendas Individuais (art. 166-A, § 1º, da CF)	1.056.277	4.758.984
<b>= RECEITA CORRENTE LÍQUIDA AJUSTADA PARA CÁLCULO DOS LIMITES DE ENDIVIDAMENTO</b>	<b>4.262.423.598</b>	<b>4.851.880.664</b>
<b>% da DC sobre a RCL AJUSTADA</b>	<b>91,37</b>	<b>72,64</b>
<b>% da DCL sobre a RCL AJUSTADA</b>	<b>72,46</b>	<b>60,98</b>
LIMITE DEFINIDO POR RESOLUÇÃO DO SENADO FEDERAL	5.114.908.318	5.822.256.797
LIMITE DE ALERTA (inciso III do § 1º do art. 59 da LRF)	4.603.417.486	5.240.031.117

## DEMONSTRATIVO DAS OPERAÇÕES DE CRÉDITO

Este demonstrativo visa assegurar a transparência das operações de crédito efetuadas pelos entes da Federação, discriminando-as em face de sua relevância à luz da legislação aplicável, e verificar os limites de que trata a LRF e as Resoluções do Senado Federal.



# Lei de Responsabilidade Fiscal

<b>OPERAÇÕES DE CRÉDITO 2022</b>		
<b>- Até o 3º Quadrimestre -</b>		
	R\$	% SOBRE A RCL
<b>Apuração do Cumprimento dos Limites</b>		
RECEITA CORRENTE LÍQUIDA - RCL	4.856.639.648	
(-) Transferências Obrigatórias da União relativas às Emendas Individuais (art. 166-A, § 1º, da CF)	4.758.984	
= RECEITA CORRENTE LÍQUIDA AJUSTADA PARA CÁLCULO DOS LIMITES DE ENDIVIDAMENTO	4.851.880.664	
Operações Vedadas	-	-
<b>Total considerado para fins da apuração do cumprimento do limite</b>	<b>92.102.420</b>	<b>1,90</b>
Limite geral definido por resolução do Senado Federal para as Operações de Crédito Internas e Externas	776.300.906	16,00
Limite de Alerta (inciso III do § 1º do art. 59 da LRF)	698.670.816	14,40
Operações de Crédito por Antecipação da Receita Orçamentária	-	-
Limite definido por resolução do Senado Federal para as Operações de Crédito por Antecipação da Receita Orçamentária	339.631.646	7,00

# Lei de Responsabilidade Fiscal

## DEMONSTRATIVO DAS DISPONIBILIDADES DE CAIXA E RESTOS A PAGAR

Visa dar transparência ao montante disponível para fins de inscrição em Restos a Pagar de despesas não liquidadas, cujo limite, no último ano de mandato da gestão administrativo-financeira, é a disponibilidade de caixa líquida por vinculação de recursos. Deve ocorrer simultaneamente à execução financeira da despesa em todos os exercícios e não somente no último ano de mandato.






# Lei de Responsabilidade Fiscal

## DISPONIBILIDADE DE CAIXA E RESTOS A PAGAR 2022

Disponibilidade de Caixa	Disponibilidade de Caixa Bruta	OBRIGAÇÕES FINANCEIRAS				Disponibilidade de Caixa Líquida (Antes da inscrição em RP não processados do exercício)	RP Empenhados e Não Liquidados do Exercício	Disponibilidade de Caixa Líquida (Após a inscrição em RP não processados do exercício)
		RP Liquidados e Não Pagos		RP Empenhados e Não Liquidados de Exercícios Anteriores	Demais Obrigações Financeiras			
		De Exercícios Anteriores	Do Exercício					
Total dos Recursos Não Vinculados	162.888.879	122.065	22.417.611	13.932.769	-	126.416.434	106.704.193	19.712.241
Total dos Recursos Vinculados	627.165.196	7.244.876	65.858.281	3.561.144	159.989.871	390.511.023	165.531.569	224.979.455
<b>TOTAL DOS RECURSOS</b>	<b>790.054.075</b>	<b>7.366.941</b>	<b>88.275.892</b>	<b>17.493.913</b>	<b>159.989.871</b>	<b>516.927.458</b>	<b>272.235.762</b>	<b>244.691.696</b>

\* RP - Restos a Pagar



# SÃO BERNARDO DO CAMPO

GOVERNO DE ENTREGAS E RESULTADOS

