

# Audiência Pública

## 1º Quadrimestre de 2023

30 de Maio de 2023



# CENÁRIO ECONÔMICO



# Mercado reduz estimativa de inflação de 6,03% para 5,8% neste ano e vê alta maior do PIB

Apesar da queda, a projeção para esse ano ainda supera o teto da meta definido pelo governo, que é de até 4,75%.  
Números foram divulgados pelo Banco Central nesta segunda-feira (22).

Por **Alexandro Martello, g1** — Brasília  
22/05/2023 08h32 · Atualizado há 3 dias

# Notícias Veiculadas na Mídia

FOLHAINVEST ([HTTPS://WWW1.FOLHA.UOL.COM.BR/MERCADO/FOLHAINVEST/](https://www1.folha.uol.com.br/mercado/folhainvest/))

BANCO CENTRAL ([HTTPS://WWW1.FOLHA.UOL.COM.BR/FOLHA-TOPICOS/BANCO-CENTRAL/](https://www1.folha.uol.com.br/folha-topicos/banco-central/))

## Mercado reduz projeções de inflação e melhora estimativa para PIB de 2023

22.mai.2023 às 10h21

Atualizado: 22.mai.2023 às 20h37

 EDIÇÃO IMPRESSA (<https://www1.folha.uol.com.br/fsp/fac-simile/2023/05/23/>)

...

### PROJEÇÃO PARA O PIB TEM ALTA

O prognóstico para o PIB (Produto Interno Bruto) (<https://www1.folha.uol.com.br/folha-topicos/pib/>) deste ano também foi revisado para cima, com o mercado projetando crescimento de 1,20% —uma melhora ante a expansão de 1,02% calculada na semana anterior. Ao mesmo tempo, a projeção dos analistas consultados para a taxa de câmbio foi a R\$ 5,15 no final de 2023, ante R\$ 5,20 por dólar no último boletim Focus.

Fonte:

<https://www1.folha.uol.com.br/mercado/2023/05/mercado-reduz-projecoes-de-inflacao-e-melhora-estimativa-para-pib-de-2023.shtml>

# Breve Análise Macroeconômica

## RELATÓRIO FOCUS

19-05-2023

### Mediana - Agregado

2023

	Há 4 semanas	Há 1 semana	Hoje	Comp. semanal *	Resp. **	5 dias úteis	Resp. ***
IPCA (variação %)	6,04	6,03	5,80	▼ (1)	153	5,75	118
PIB Total (variação % sobre ano anterior)	0,96	1,02	1,20	▲ (2)	113	1,24	69
Câmbio (R\$/US\$)	5,20	5,20	5,15	▼ (1)	122	5,15	80
Selic (% a.a)	12,50	12,50	12,50	= (5)	142	12,50	93

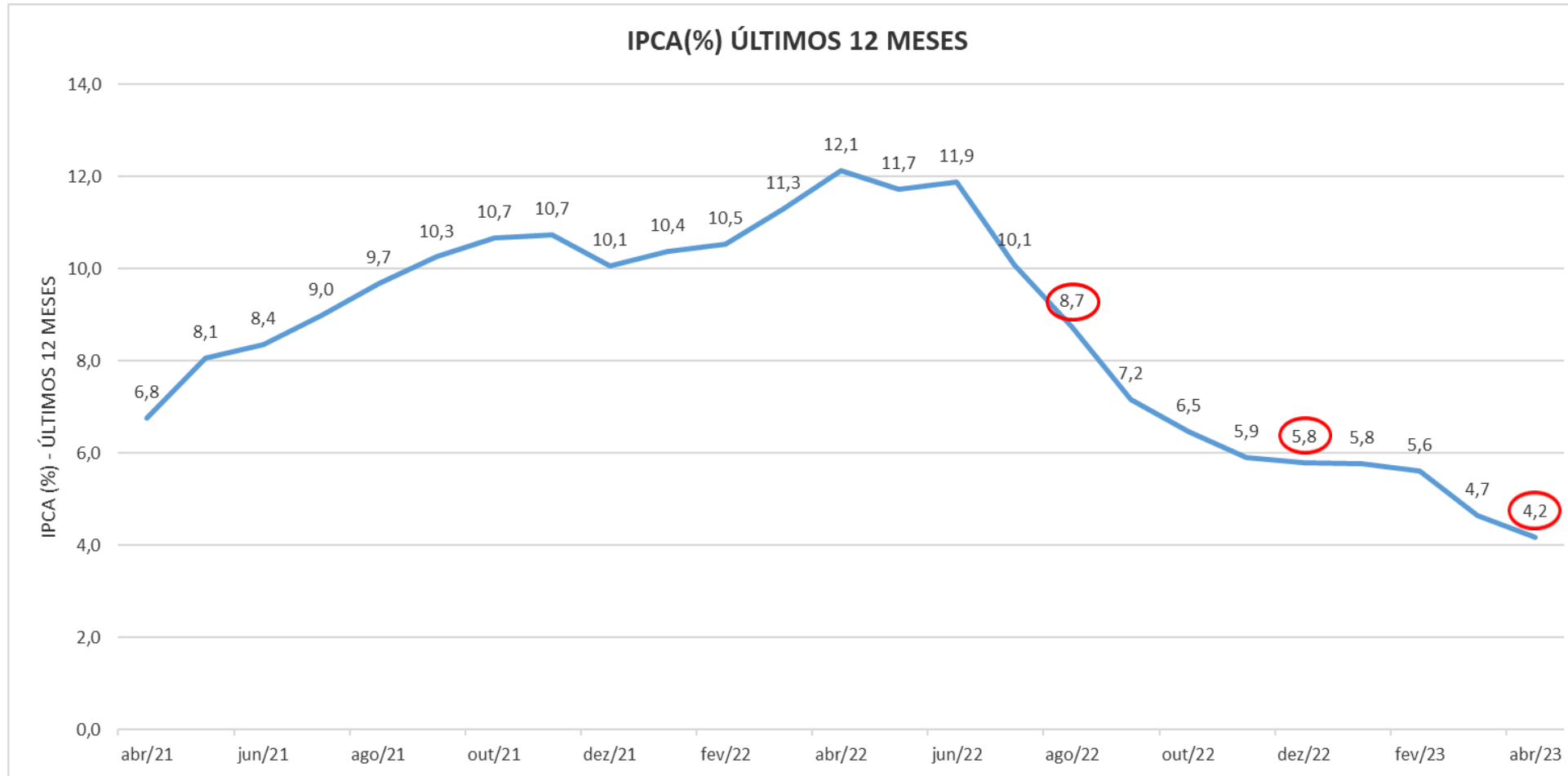
(\*) Comportamento semanal indica o número de semanas em que a tendência tem se verificado

## EVOLUÇÃO DAS EXPECTATIVAS PARA 2023

### RELATÓRIO FOCUS

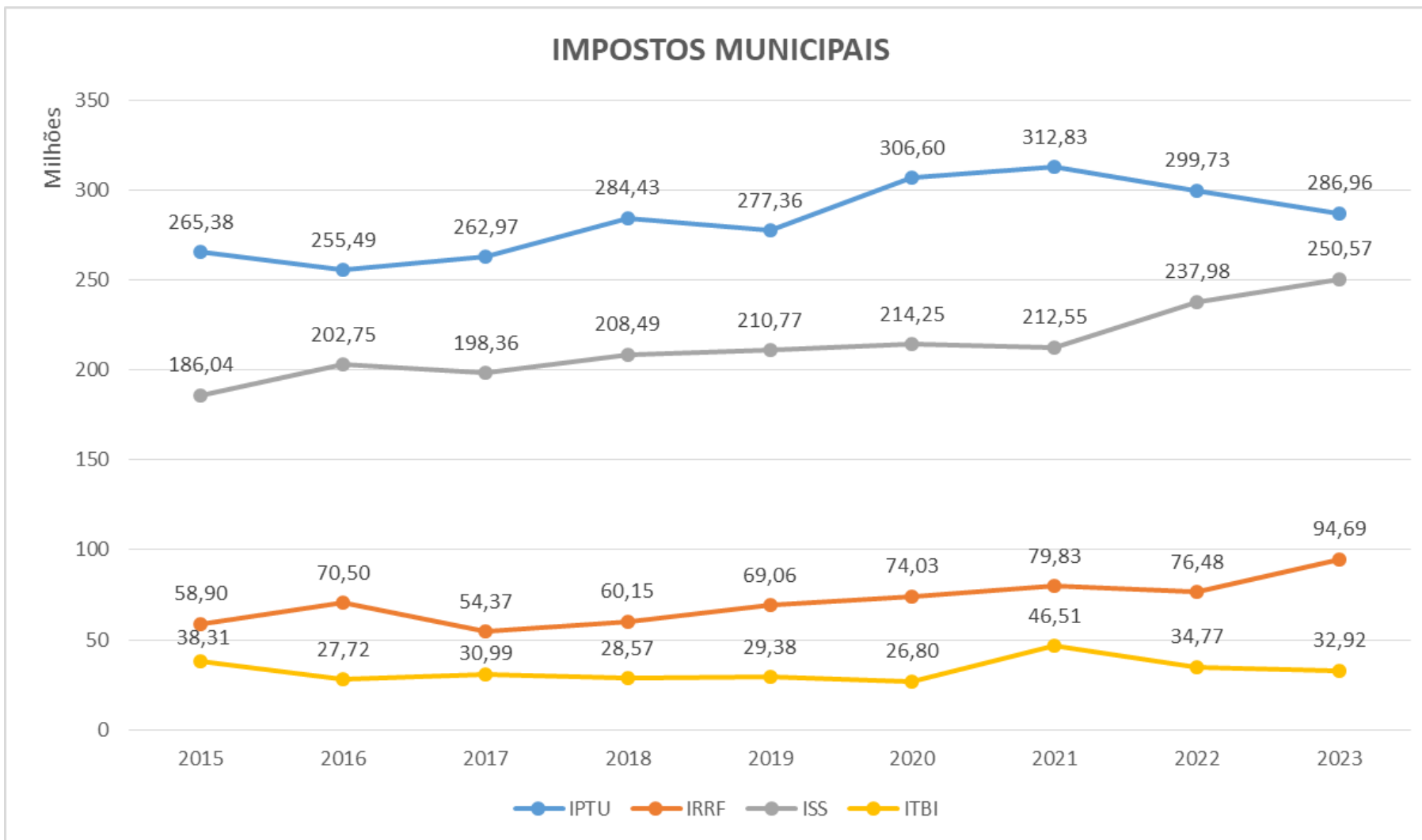
	AUD.PUBL. 2º QUADR.2022 23/09/2022	AUD.PUBL. 3º QUADR.2022 17/02/2023	AUD.PUBL. 1º QUADR.2023 19/05/2023
IPCA (%)	5,00	5,89	5,80
PIB (%)	0,50	0,80	1,20

# Inflação



Fonte (Dados):

<https://www.ibge.gov.br/estatisticas/economicas/precos-e-custos/9256-indice-nacional-de-precos-ao-consumidor-amplio.html?=&t=series-historicas>



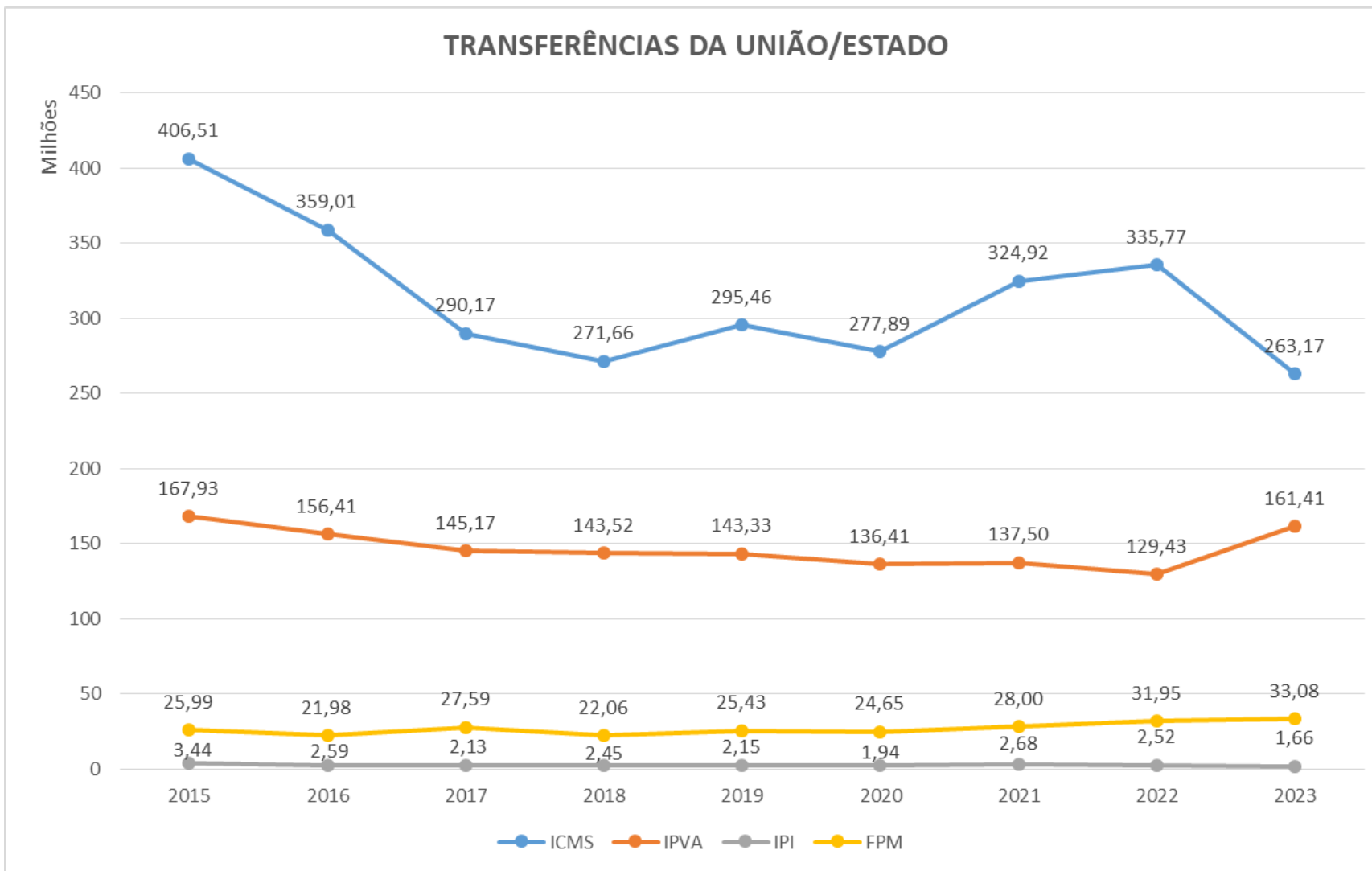
Notas:

Inclusa a arrecadação de dívida ativa e os encargos;

Valores relativos ao 1º quadrimestre (janeiro a abril) de cada ano, atualizados pelo índice IPCA-IBGE até abril/2023.

Fonte: Sistema Financeiro

## TRANSFERÊNCIAS DA UNIÃO/ESTADO



Notas:

Valores relativos ao 1º quadrimestre (janeiro a abril) de cada ano, atualizados pelo índice IPCA-IBGE até abril/2023.

Fonte: Sistema Financeiro

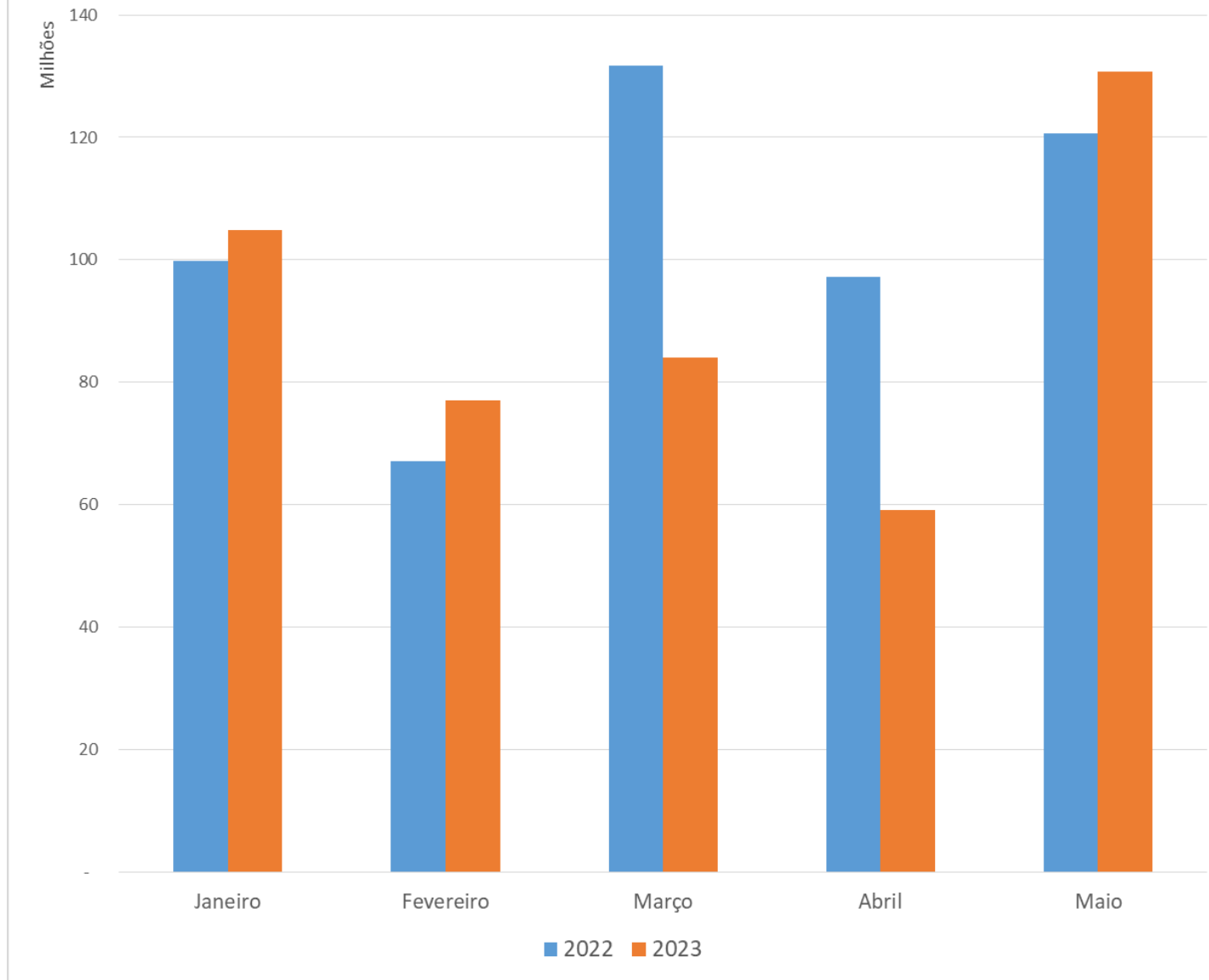


## EVOLUÇÃO DO REPASSE - ICMS (2023 x 2022)

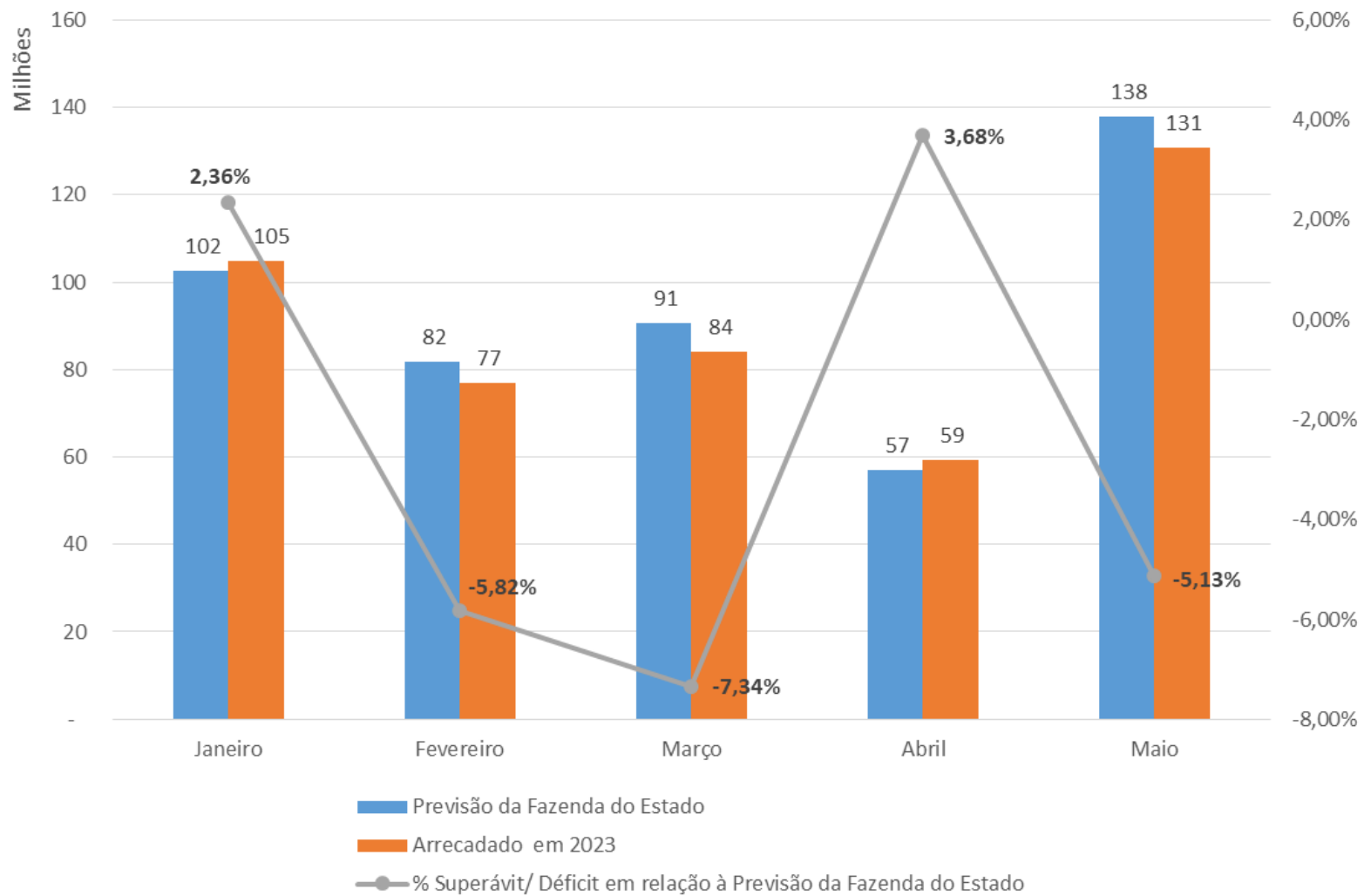
Mês	Arrecadado em 2022	2023			
		Previsão do Mês divulgado pela Fazenda do Estado	Arrecadado	Diferença entre Previsto Estado/ Arrecadado	% Superávit/ Déficit em relação à Previsão da Fazenda do Estado
Janeiro	99.806.564	102.464.052	104.877.202	2.413.150	2,36%
Fevereiro	67.181.232	81.765.586	77.009.899	-4.755.687	-5,82%
Março	131.730.922	90.643.068	83.987.452	-6.655.616	-7,34%
Abril	97.203.720	57.066.535	59.169.363	2.102.828	3,68%
Maio	120.724.096	137.830.883	130.763.246	-7.067.637	-5,13%
<b>Acumulado</b>	<b>516.646.534</b>	<b>469.770.124</b>	<b>455.807.162</b>	<b>-13.962.962</b>	<b>-2,97%</b>

Fonte: Departamento do Tesouro

### Comparativo da Arrecadação de ICMS 2022 x 2023



### Comparativo da Previsão feita pela Fazenda do Estado x ICMS Arrecadado



# LEI DE RESPONSABILIDADE FISCAL



# Lei de Responsabilidade Fiscal

## Art. 9º § 4º LRF

“Até o final dos meses de maio, setembro e fevereiro, o Poder Executivo demonstrará e avaliará o cumprimento das metas fiscais de cada quadrimestre, em audiência pública na comissão referida no § 1º do art. 166 da Constituição ou equivalente nas Casas Legislativas estaduais e municipais.”



## RELATÓRIO RESUMIDO DE EXECUÇÃO ORÇAMENTÁRIA - RREO

O RREO é o conjunto de demonstrativos que proporciona amplas informações ao Executivo, Legislativo e à Sociedade sobre a execução orçamentária e sua previsão.



# Lei de Responsabilidade Fiscal

## DADOS DA ADMINISTRAÇÃO DIRETA DO PODER EXECUTIVO

# Lei de Responsabilidade Fiscal

## RECEITA - Administração Direta do Poder Executivo

			R\$	%
	Até o 1º Quad 2022	Até o 1º Quad 2023	Diferença	Varição
<b>Receitas Totais</b>	<b>1.740.895.275</b>	<b>1.824.858.634</b>	<b>83.963.359</b>	<b>4,82%</b>
Receitas Correntes	1.651.868.004	1.744.647.058	92.779.054	5,62%
Receitas de Capital	89.027.271	80.211.576	-8.815.695	-9,90%



# Lei de Responsabilidade Fiscal

## RECEITA - Administração Direta do Poder Executivo

			R\$	%
	Até o 1º Quad 2022	Até o 1º Quad 2023	Diferença	Variação
<b>Receitas Totais</b>	<b>1.851.383.407</b>	<b>1.846.552.220</b>	<b>-4.831.187</b>	<b>-0,26%</b>
Receitas Correntes	1.756.869.915	1.765.669.526	8.799.611	0,50%
Receitas de Capital	94.513.492	80.882.694	-13.630.798	-14,42%

A preços de abril de 2023 (IPCA-IBGE), em reais

Fonte: Sistema Financeiro

<http://sistemafinancial.com.br/login.aspx>

# Lei de Responsabilidade Fiscal

## DESPESA - Administração Direta do Poder Executivo

			R\$	%
	Até o 1º Quad 2022	Até o 1º Quad 2023	Diferença	Variação
<b>Total das Despesas Liquidadas</b>	<b>1.409.532.030</b>	<b>1.563.421.803</b>	<b>153.889.773</b>	<b>10,92%</b>
Despesas Correntes	1.138.760.757	1.309.737.170	170.976.414	15,01%
Despesas de Capital	270.771.274	253.684.633	-17.086.641	-6,31%

# Lei de Responsabilidade Fiscal

## DESPESA - Administração Direta do Poder Executivo

			R\$	%
	Até o 1º Quad 2022	Até o 1º Quad 2023	Diferença	Variação
<b>Total das Despesas Liquidadas</b>	<b>1.494.521.396</b>	<b>1.578.021.617</b>	<b>83.500.222</b>	<b>5,59%</b>
Despesas Correntes	1.208.756.751	1.322.298.040	113.541.289	9,39%
Despesas de Capital	285.764.645	255.723.578	-30.041.067	-10,51%

A preços de abril de 2023 (IPCA-IBGE), em reais

<http://sistemafinancial.com.br/login.aspx>

Fonte: Sistema Financeiro

# Lei de Responsabilidade Fiscal

## BALANÇO ORÇAMENTÁRIO

O Balanço Orçamentário, definido na Lei nº 4.320/64, demonstrará as receitas e despesas previstas em confronto com as realizadas. Este balanço também está previsto na LRF, de forma bem mais detalhada.



# Lei de Responsabilidade Fiscal

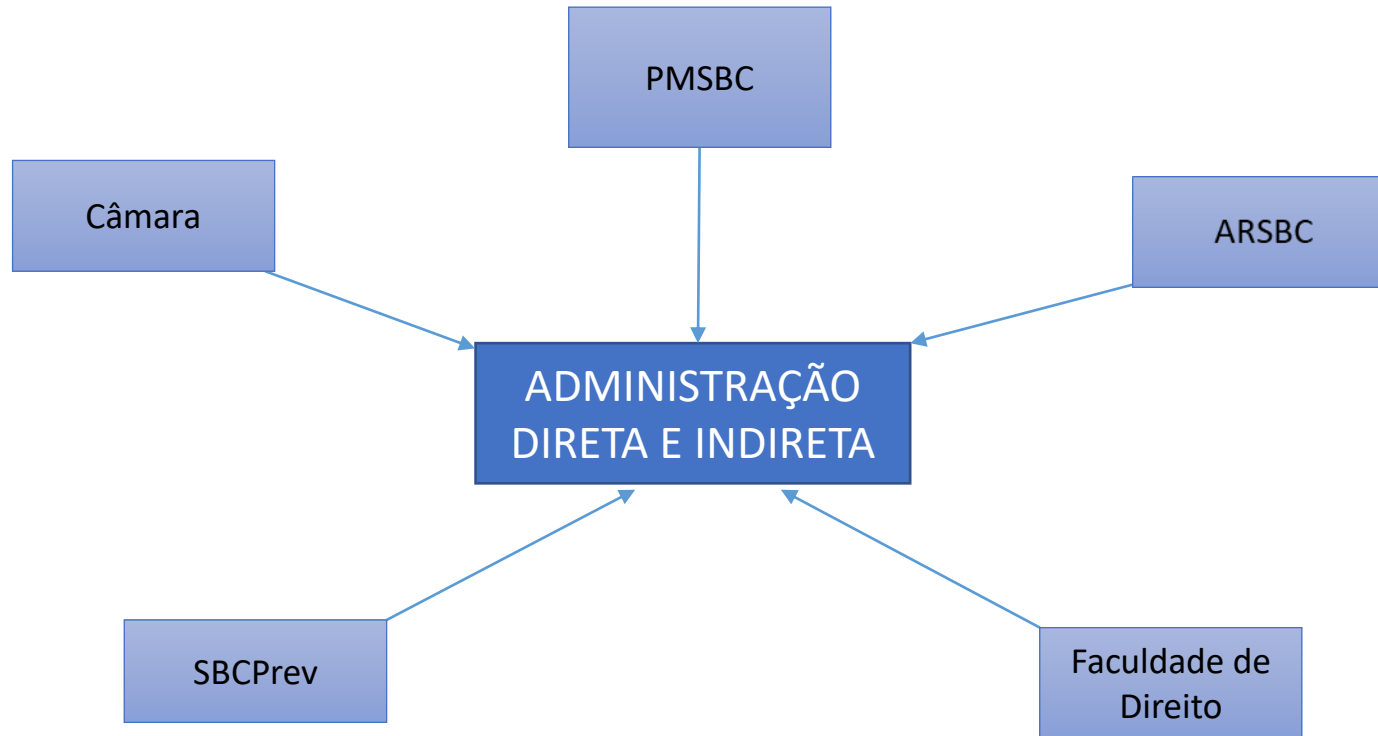
<b>BALANÇO ORÇAMENTÁRIO - Administração Direta do Poder Executivo</b>		
<b>- Até o 1º Quadrimestre 2023 -</b>		
	R\$	%
<b>TOTAL DAS RECEITAS ARRECADADAS</b>	<b>1.824.858.634</b>	<b>100%</b>
<b>ORÇAMENTÁRIA</b>		
Receitas Correntes	1.744.369.784	95,59
Receitas de Capital	80.211.576	4,40
<b>INTRA-ORÇAMENTÁRIA</b>		
Receitas Correntes	277.274	0,02
Receitas de Capital	-	-
<b>TOTAL DAS DESPESAS LIQUIDADAS</b>	<b>1.563.421.803</b>	<b>100%</b>
<b>ORÇAMENTÁRIA</b>		
Despesas Correntes	1.274.500.144	81,52
Despesas de Capital	242.562.305	15,51
<b>INTRA-ORÇAMENTÁRIA</b>		
Despesas Correntes	35.237.026	2,25
Despesas de Capital	11.122.328	0,71
<b>Superávit Orçamentário</b>	<b>261.436.831</b>	
<b>TRANSFERÊNCIAS FINANCEIRAS</b>	<b>97.676.080</b>	
<b>Resultado Ajustado</b>	<b>163.760.751</b>	

# Lei de Responsabilidade Fiscal

<b>TRANSFERÊNCIAS FINANCEIRAS 2023</b>	
<b>- Até o 1º Quadrimestre -</b>	
<b>Órgão Recebedor</b>	<b>R\$</b>
<b>CONCEDIDAS</b>	
Agência Reguladora de Serviços Públicos	251.927
Câmara Municipal	31.400.000
Instituto de Previdência - SBCPrev	66.024.153
<b>TOTAL</b>	<b>97.676.080</b>



# Lei de Responsabilidade Fiscal



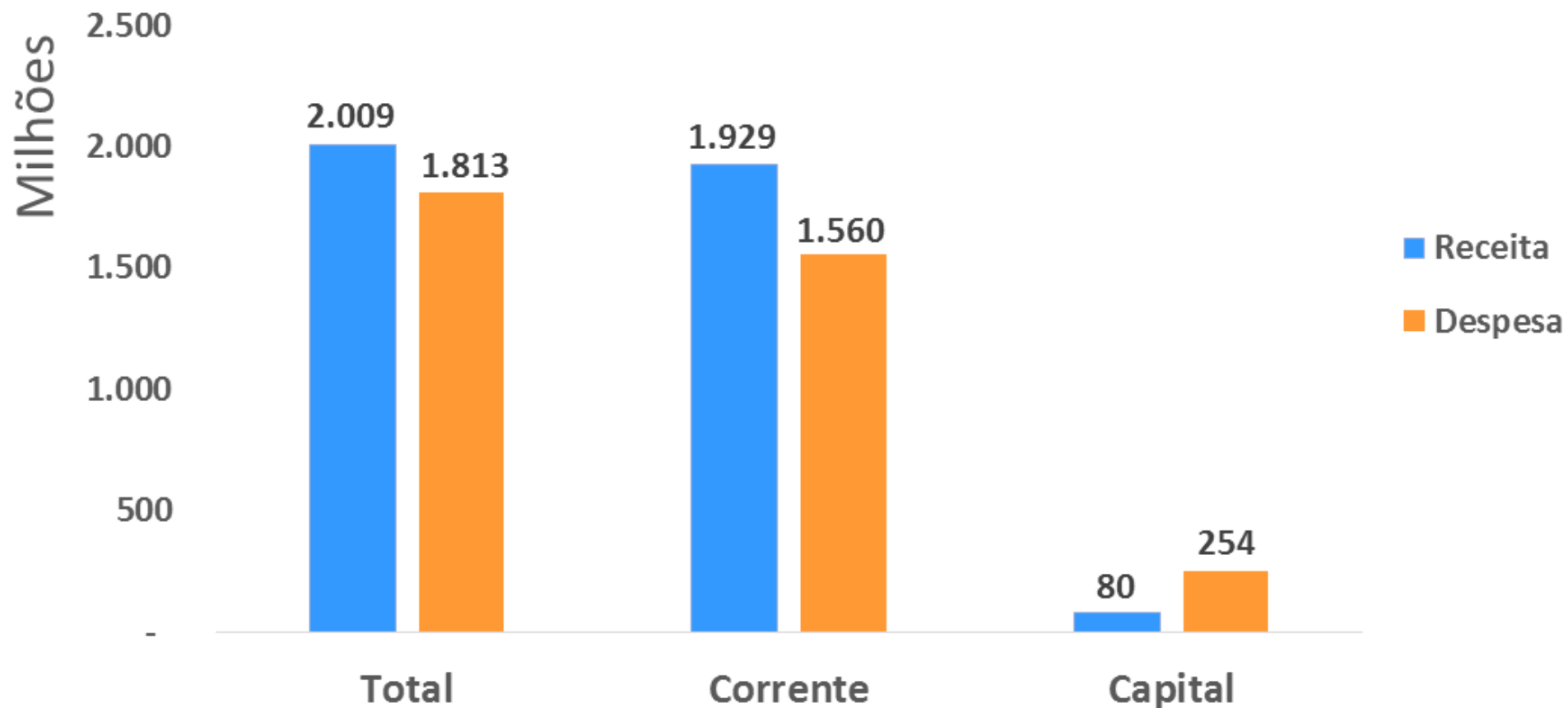
# Lei de Responsabilidade Fiscal

<b>BALANÇO ORÇAMENTÁRIO - Consolidado</b>	
<b>- Até o 1º Quadrimestre 2023 -</b>	
R\$	
<b>TOTAL DAS RECEITAS ARRECADADAS</b>	<b>2.009.100.598</b>
<b>ORÇAMENTÁRIA</b>	
Receitas Correntes	<b>1.857.872.209</b>
Receitas de Capital	<b>80.211.576</b>
<b>INTRA-ORÇAMENTÁRIA</b>	
Receitas Correntes	<b>71.016.814</b>
Receitas de Capital	<b>0</b>
<b>TOTAL DAS DESPESAS LIQUIDADAS</b>	<b>1.813.348.544</b>
<b>ORÇAMENTÁRIA</b>	
Despesas Correntes	<b>1.522.479.934</b>
Despesas de Capital	<b>242.647.619</b>
<b>INTRA-ORÇAMENTÁRIA</b>	
Despesas Correntes	<b>37.098.663</b>
Despesas de Capital	<b>11.122.328</b>
<b>Superávit Orçamentário</b>	<b>195.752.054</b>



# Lei de Responsabilidade Fiscal

## BALANÇO ORÇAMENTÁRIO



# Lei de Responsabilidade Fiscal

## DEMONSTRATIVO DA RECEITA CORRENTE LÍQUIDA

Este demonstrativo apresenta a apuração da Receita Corrente Líquida - RCL, nos meses em referência, sua evolução nos últimos 12 meses e a previsão de seu desempenho no exercício. Serve de parâmetro para o montante da reserva de contingência e para os limites da despesa total com pessoal, da dívida consolidada líquida, das operações de crédito, do serviço da dívida, das operações de crédito por ARO e das garantias do ente da Federação.



# Lei de Responsabilidade Fiscal

<b>RECEITA CORRENTE LÍQUIDA - RCL 2023</b>	
<b>- Até o 1º Quadrimestre -</b>	
	R\$
<b>RECEITAS CORRENTES</b>	<b>5.520.625.182</b>
Receita Tributária	1.870.590.180
Receita de Contribuições	179.002.893
Receita Patrimonial	188.321.033
Receita Industrial/Serviços	27.046.148
Transferências Correntes	2.924.678.689
Outras Receitas Correntes	330.986.238
<b>DEDUÇÕES</b>	<b>549.717.547</b>
Contrib. do Servidor para o Plano de Previdência	126.432.086
Compensação Financ. entre Regimes Previd.	90.376.636
Rendimentos de Aplicações de Recursos Previdenciários	18.583.530
Dedução de Receita p/ Formação do FUNDEB	314.325.294
<b>RECEITA CORRENTE LÍQUIDA - RCL</b>	<b>4.970.907.635</b>
(-) Transferências obrigatórias da União relativas às emendas individuais (art. 166-A, § 1º, da CF)	4.806.699
RECEITA CORRENTE LÍQUIDA AJUSTADA PARA CÁLCULO DOS LIMITES DE ENDIVIDAMENTO	4.966.100.936
(-) Transferências da União relativas às emendas de bancada (art. 166, § 16, da CF), ACS e de combate às endemias (CF, art. 198, §11)	-
RECEITA CORRENTE LÍQUIDA AJUSTADA PARA CÁLCULO DOS LIMITES DA DESPESA COM PESSOAL	4.966.100.936

# Lei de Responsabilidade Fiscal

## DEMONSTRATIVO DAS RECEITAS E DESPESAS PREVIDENCIÁRIAS DO REGIME PRÓPRIO DE PREVIDÊNCIA DOS SERVIDORES

Este demonstrativo tem a finalidade de assegurar a transparência das receitas e despesas previdenciárias do RPPS, que o ente da Federação mantiver ou vier a instituir.



# Lei de Responsabilidade Fiscal

## RECEITAS E DESPESAS DO REGIME DE PREVIDÊNCIA 2023

- Até o 1º Quadrimestre -

R\$

Receitas e Despesas dos Regimes de Previdência	Plano Previdenciário	Plano Financeiro	Administrativa - RPPS	TOTAL
Receitas Previdenciárias Realizadas	72.168.429	99.119.427	364.202	171.652.057
Despesas Previdenciárias Liquidadas	50.377.421	161.560.625	1.702.060	213.640.106
<b>Resultado Previdenciário</b>	<b>21.791.007</b>	<b>-62.441.198</b>	<b>-1.337.858</b>	<b>-41.988.049</b>
<b>Aportes Financeiros ao RPPS</b>	<b>-</b>	<b>68.810.821</b>	<b>-</b>	<b>68.810.821</b>
<b>Resultado Previdenciário com Aportes</b>	<b>21.791.007</b>	<b>6.369.623</b>	<b>-1.337.858</b>	<b>26.822.772</b>

# Lei de Responsabilidade Fiscal

## DEMONSTRATIVO DO RESULTADO PRIMÁRIO

O resultado primário representa a diferença entre as receitas e as despesas primárias. Sua apuração fornece uma melhor avaliação do impacto da política fiscal em execução pelo ente da Federação.

# Lei de Responsabilidade Fiscal

<b>RESULTADO PRIMÁRIO 2023*</b>	
<b>- Até o 1º Quadrimestre -</b>	
	R\$
<b>Receita Realizada (Exceto Fontes RPPS)</b>	<b>1.837.448.541</b>
<b>(-) Deduções da Receita</b>	<b>61.047.446</b>
Aplicações Financeiras	30.677.372
Operações de crédito	30.370.074
Alienação de bens	-
Amortização de Empréstimos	-
<b>Total das Receitas Primárias (Exceto Fontes RPPS) (A)</b>	<b>1.776.401.095</b>
<b>Total das Receitas Primárias (Com Fontes RPPS) (B)</b>	<b>145.830.446</b>
<b>Despesas Pagas (Exceto Fontes RPPS)</b>	<b>1.761.696.839</b>
<b>Do Exercício</b>	<b>1.500.625.635</b>
<b>De Restos a pagar</b>	<b>261.071.203</b>
Processados	88.342.526
Não processados	172.728.678
<b>(-) Deduções da Despesa</b>	<b>227.158.865</b>
Juros e Encargos da Dívida	79.937.672
Amortização da Dívida	147.221.193
<b>Total das Despesas Primárias (Exceto Fontes RPPS) (C)</b>	<b>1.534.537.974</b>
<b>Total das Despesas Primárias (Com Fontes RPPS) (D)</b>	<b>213.753.638</b>
<b>Resultado Primário (Com RPPS) = (A) + (B) - (C) - (D)</b>	<b>173.939.930</b>
<b>Resultado Primário (Sem RPPS) = (A) - (C)</b>	<b>241.863.122</b>

\* Acima da linha

# Lei de Responsabilidade Fiscal

## DEMONSTRATIVO DO RESULTADO NOMINAL

O objetivo da apuração do Resultado Nominal é medir a evolução da Dívida Fiscal Líquida. No exercício, representa a diferença entre o saldo da dívida fiscal líquida acumulada até o final do bimestre de referência e o saldo em 31 de dezembro do exercício anterior ao de referência.





# Lei de Responsabilidade Fiscal

<b>RESULTADO NOMINAL 2023*</b>		
<b>- Até o 1º Quadrimestre -</b>		
		R\$
	<b>Saldo do Exercício Anterior</b>	<b>Saldo do Exercício Atual</b>
<b>DÍVIDA CONSOLIDADA</b>	<b>3.524.531.579</b>	<b>3.375.306.168</b>
<b>DEDUÇÕES (II)</b>	<b>566.079.259</b>	<b>673.989.750</b>
Disponibilidade de Caixa	539.683.698	631.231.921
Disponibilidade de Caixa Bruta	782.271.165	769.270.432
(-) Restos a Pagar Processados (Exceto Precatórios)	96.314.615	11.431.583
(-) Depósitos Restituíveis e Valores Vinculados	146.272.852	126.606.928
Demais Haveres Financeiros	26.395.562	42.757.829
<b>Dívida Consolidada Líquida</b>	<b>2.958.452.320</b>	<b>2.701.316.417</b>
<b>RESULTADO NOMINAL</b>		<b>257.135.902</b>

\* Apuração abaixo da linha



# Lei de Responsabilidade Fiscal

## DEMONSTRATIVO DOS RESTOS A PAGAR POR PODER E ÓRGÃO

Este demonstrativo possibilita o acompanhamento efetivo dos Restos a Pagar por meio da demonstração de valores inscritos, pagos e a pagar.



# Lei de Responsabilidade Fiscal

<b>RESTOS A PAGAR 2023</b>				
<b>- Até o 1º Quadrimestre -</b>				
R\$				
<b>Estágios dos Restos a Pagar</b>				
	Inscrição	Cancelamento Até o Bimestre	Pagamento Até o Bimestre	Saldo a Pagar
<b>RESTOS A PAGAR PROCESSADOS</b>	<b>96.407.363</b>	<b>4.944</b>	<b>88.435.274</b>	<b>7.967.146</b>
Poder Executivo	95.642.834	4.944	87.676.717	7.961.173
Poder Legislativo	764.530	0	758.557	5.973
<b>RESTOS A PAGAR NÃO PROCESSADOS</b>	<b>291.946.369</b>	<b>34.885.942</b>	<b>172.785.672</b>	<b>84.274.755</b>
Poder Executivo	289.729.675	34.885.942	170.848.725	83.995.007
Poder Legislativo	2.216.695	0	1.936.946	279.748
<b>TOTAL</b>	<b>388.353.733</b>	<b>34.890.886</b>	<b>261.220.946</b>	<b>92.241.901</b>
	<b>100,00%</b>	<b>8,98%</b>	<b>67,26%</b>	<b>23,75%</b>

# Lei de Responsabilidade Fiscal

## DEMONSTRATIVO DAS RECEITAS E DESPESAS COM MANUTENÇÃO E DESENVOLVIMENTO DO ENSINO - MDE

- Apresenta os recursos públicos destinados à educação, provenientes da receita resultante de impostos e das receitas vinculadas ao ensino, as despesas com a MDE por vinculação de receita, os acréscimos ou decréscimos nas transferências do FUNDEB, o cumprimento dos limites constitucionais e outras informações para controle financeiro.
- Os municípios aplicarão anualmente, nunca menos de 25% da receita resultante de impostos, compreendida a proveniente de transferências.



# Lei de Responsabilidade Fiscal

<b>APURAÇÃO DAS DESPESAS COM EDUCAÇÃO 2023</b>	
<b>- Até o 1º Quadrimestre -</b>	
(Metodologia Sistema de Informações sobre Orçamentos Públicos em Educação - SIOPE)	
	R\$
Receita de Impostos e Transferências Constitucionais e Legais	1.245.643.160
	<b>Liquidado</b>
<b>TOTAL APLICADO NO ENSINO (ART. 212 CF)</b>	<b>332.499.949</b>
<b>% de Recursos aplicados em Educação</b>	<b>26,69%</b>
<b>FUNDEB</b>	
A1 - Receitas do FUNDEB (Exceto VAAR)	174.295.665
A2 - Receitas do FUNDEB (VAAR)	1.140.280
<b>A - TOTAL DA RECEITA FUNDEB</b>	<b>175.435.945</b>
B1 - Despesas do FUNDEB (Exceto VAAR)	152.862.988
B2 - Despesas do FUNDEB (VAAR)	812.214
<b>B - TOTAL DA DESPESA FUNDEB (Liquidada)</b>	<b>153.675.203</b>
<b>APLICAÇÃO DOS RECURSOS RECEBIDOS DO FUNDEB = (B / A)</b>	<b>87,60%</b>
C - Despesa FUNDEB com Remuneração dos Profissionais da Educação	123.261.766
<b>APLICAÇÃO na Remuneração dos Profissionais da Educação = (C / A1)</b>	<b>70,72%</b>
<b>% Mínimo a Aplicar no exercício (Art. 212-A CF, inciso XI)</b>	<b>70,00%</b>

# Lei de Responsabilidade Fiscal

## DEMONSTRATIVO DAS RECEITAS E DESPESAS COM AÇÕES E SERVIÇOS PÚBLICOS DE SAÚDE

- Apresenta a receita de impostos líquida e as transferências de recursos do Sistema Único de Saúde - SUS.
- Os limites mínimos estão estabelecidos no artigo 77, do Ato das Disposições Constitucionais Transitórias - ADCT. Também constitui fator determinante para a elaboração do demonstrativo, o disposto no artigo 25, § 1º, inciso IV, alínea b, da LRF, que determina como condição para o recebimento de Transferências Voluntárias (convênios) por parte do ente da Federação, o cumprimento dos limites constitucionais relativos à educação e saúde.

# Lei de Responsabilidade Fiscal

## APURAÇÃO DAS DESPESAS COM SAÚDE 2023

- Até o 1º Quadrimestre -

			R\$	%
	ABRIL 2022	ABRIL 2023	DIFERENÇA	VARIAÇÃO
Receita de Impostos e Transferências Constitucionais e Legais	1.196.579.103	1.245.643.160	49.064.057	4,10%
<b>DESPESA LIQUIDADADA - LC 141/2012</b>	<b>273.205.409</b>	<b>352.191.454</b>	<b>78.986.045</b>	<b>28,91%</b>
Despesa mínima com Recursos Próprios – LC 141/2012	179.486.865	186.846.474		
<b>% de Recursos Próprios aplicados em Saúde por Fonte – LC 141/2012</b>	<b>22,83%</b>	<b>28,27%</b>		
<b>% Mínimo a Aplicar no exercício – LC 141/2012</b>	<b>15,00%</b>	<b>15,00%</b>		

# Lei de Responsabilidade Fiscal

## RELATÓRIO DE GESTÃO FISCAL - RGF

O RGF é o instrumento que possibilita assegurar a transparência dos gastos públicos com a observância dos limites fixados pela LRF.





# Lei de Responsabilidade Fiscal

## DEMONSTRATIVO DA DESPESA COM PESSOAL

A despesa total com pessoal compreende o somatório dos gastos do ente da Federação com ativos, inativos e pensionistas, deduzidos alguns itens explicitados na LRF, não cabendo interpretações que extrapolem, os limites legais.



# Lei de Responsabilidade Fiscal

<b>DESPESA TOTAL COM PESSOAL E APURAÇÃO DO CUMPRIMENTO DO LIMITE LEGAL - 2023</b>		
<b>- Até o 1º Quadrimestre -</b>		
	R\$	% sobre a RCL Ajustada
<b>RECEITA CORRENTE LÍQUIDA</b>	<b>4.970.907.635</b>	
(-) Transferências Obrigatórias da União Relativas às Emendas Individuais (V) (§13º, art. 166 da CF)	4.806.699	
(-) Transferências da União relativas às emendas de bancada (art. 166, § 16, da CF), ACS e de combate às endemias (CF, art. 198, §11)	-	
<b>RECEITA CORRENTE LÍQUIDA AJUSTADA</b>	<b>4.966.100.936</b>	
<b>DESPESA TOTAL COM PESSOAL</b>	<b>1.387.294.644</b>	<b>27,94%</b>
LIMITE MÁXIMO (incisos I, II e III, art. 20 da LRF)	2.681.694.505	54,00%
LIMITE PRUDENCIAL = (parágrafo único do art. 22 da LRF)	2.547.609.780	51,30%
LIMITE DE ALERTA = (inciso II do §1º do art. 59 da LRF)	2.413.525.055	48,60%

## DEMONSTRATIVO DA DÍVIDA CONSOLIDADA LÍQUIDA

O detalhamento, a forma e a metodologia de apuração da DCL visam assegurar a transparência das obrigações contraídas pelos entes da Federação e verificar os limites de endividamento de que trata a legislação e outras informações relevantes.



# Lei de Responsabilidade Fiscal


<b>DÍVIDA CONSOLIDADA - 2023</b>		
<b>- Até o 1º Quadrimestre -</b>		
	Saldo do Exercício Anterior	Saldo do Exercício Atual
	R\$	
<b>DÍVIDA CONSOLIDADA</b>	<b>3.524.531.579</b>	<b>3.375.306.168</b>
Dívida Mobiliária	-	-
Dívida Contratual	3.354.933.047	3.222.069.903
Empréstimos	2.559.114.444	2.409.402.918
Empréstimos Internos	959.804.682	928.179.258
Empréstimos Externos	1.599.309.762	1.481.223.660
Parcelamento e Renegociação de Dívidas	795.818.604	812.666.985
Precatórios Posteriores a 05/05/2000 (inclusive) Vencidos e Não Pagos	153.371.982	137.009.715
Outras Dívidas	16.226.550	16.226.550
<b>DEDUÇÕES (II)</b>	<b>566.079.259</b>	<b>673.989.750</b>
Disponibilidade de Caixa	539.683.698	631.231.921
Disponibilidade de Caixa Bruta	782.271.165	769.270.432
(-) Restos a Pagar Processados (Exceto Precatórios)	96.314.615	11.431.583
(-) Depósitos Restituíveis e Valores Vinculados	146.272.852	126.606.928
Demais Haveres Financeiros	26.395.562	42.757.829
<b>Dívida Consolidada Líquida</b>	<b>2.958.452.320</b>	<b>2.701.316.417</b>
RECEITA CORRENTE LÍQUIDA - RCL	4.856.639.648	4.970.907.635
(-) Transferências Obrigatórias da União Relativas às Emendas Individuais (art. 166-A, § 1º, da CF)	4.758.984	4.806.699
<b>= RECEITA CORRENTE LÍQUIDA AJUSTADA PARA CÁLCULO DOS LIMITES DE ENDIVIDAMENTO</b>	<b>4.851.880.664</b>	<b>4.966.100.936</b>
<b>% da DC sobre a RCL AJUSTADA</b>	<b>72,64</b>	<b>67,97</b>
<b>% da DCL sobre a RCL AJUSTADA</b>	<b>60,98</b>	<b>54,40</b>
LIMITE DEFINIDO POR RESOLUÇÃO DO SENADO FEDERAL	5.822.256.797	5.959.321.123
LIMITE DE ALERTA (inciso III do § 1º do art. 59 da LRF)	5.240.031.117	5.363.389.011

## DEMONSTRATIVO DAS OPERAÇÕES DE CRÉDITO

Este demonstrativo visa assegurar a transparência das operações de crédito efetuadas pelos entes da Federação, discriminando-as em face de sua relevância à luz da legislação aplicável, e verificar os limites de que trata a LRF e as Resoluções do Senado Federal.

# Lei de Responsabilidade Fiscal

<b>OPERAÇÕES DE CRÉDITO 2023</b>		
<b>- Até o 1º Quadrimestre -</b>		
	R\$	% SOBRE A RCL
<b>Apuração do Cumprimento dos Limites</b>		
RECEITA CORRENTE LÍQUIDA - RCL	4.970.907.635	
(-) Transferências Obrigatórias da União relativas às Emendas Individuais (art. 166-A, § 1º, da CF)	4.806.699	
= RECEITA CORRENTE LÍQUIDA AJUSTADA PARA CÁLCULO DOS LIMITES DE ENDIVIDAMENTO	4.966.100.936	
Operações Vedadas	-	-
<b>Total considerado para fins da apuração do cumprimento do limite</b>	<b>30.370.074</b>	<b>0,61</b>
Limite geral definido por resolução do Senado Federal para as Operações de Crédito Internas e Extrenas	794.576.150	16,00
Limite de Alerta (inciso III do § 1º do art. 59 da LRF)	715.118.535	14,40
Operações de Crédito por Antecipação da Receita Orçamentária	-	-
Limite definido por resolução do Senado Federal para as Operações de Crédito por Antecipação da Receita Orçamentária	347.627.065	7,00



# SÃO BERNARDO DO CAMPO

GOVERNO DE ENTREGAS E RESULTADOS