

Audiência Pública

1º Quadrimestre de 2022

27 de Maio de 2022



CENÁRIO ECONÔMICO



Breve Análise Macroeconômica

Relatório Focus 29-04-2022

Mediana - Agregado

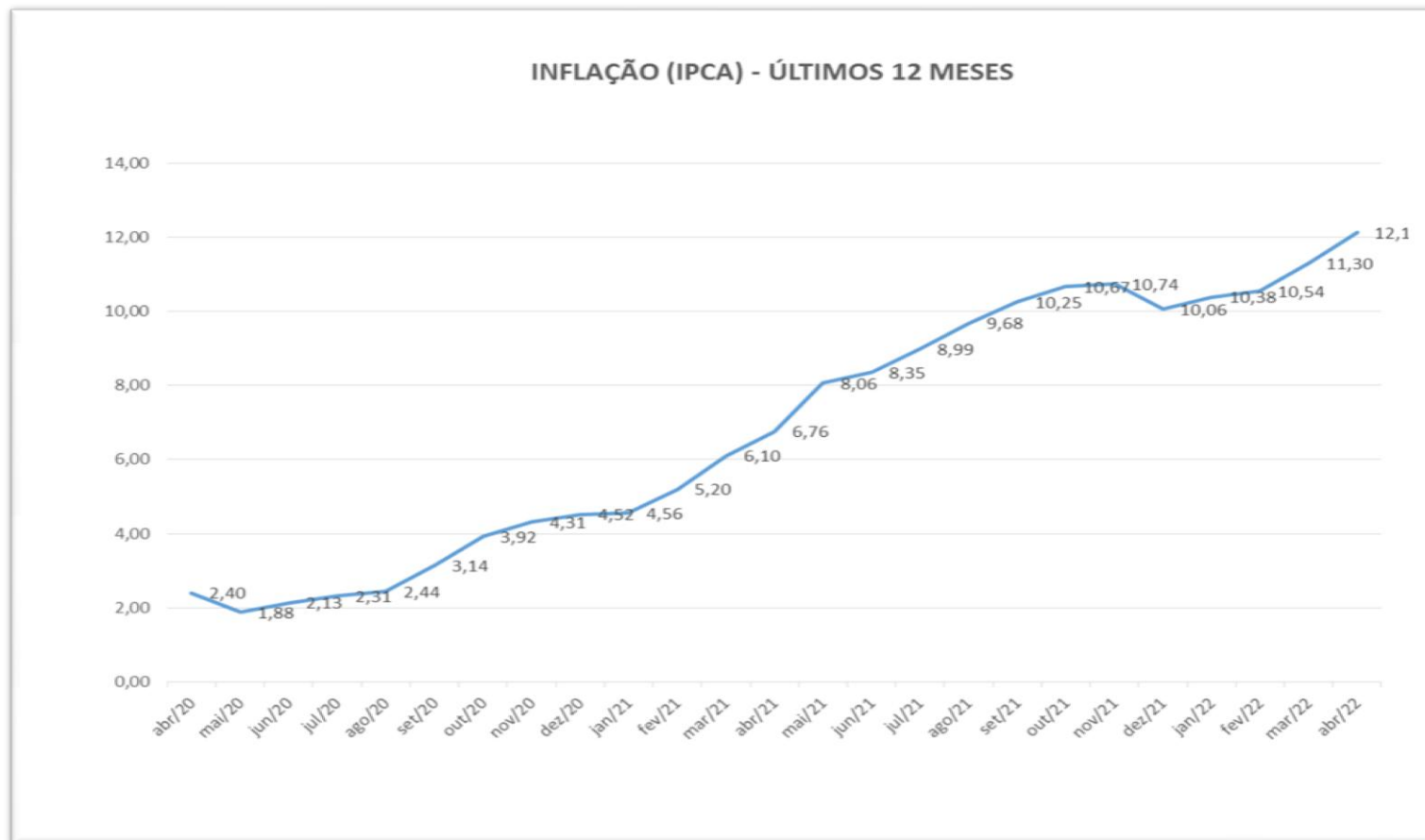
	2022						
	Há 4 semanas	Há 1 semana	Hoje	Comp. semanal *	Resp. **	5 dias úteis	Resp. ***
IPCA (variação %)	6,97	7,65	7,89	▲ (16)	131	7,95	102
PIB Total (variação % sobre ano anterior)	0,52	0,65	0,70	▲ (5)	90	0,75	56
Câmbio (R\$/US\$)	5,20	5,00	5,00	= (1)	110	5,00	79
Selic (% a.a)	13,00	13,25	13,25	= (1)	121	13,25	89

(*) –Comp. Semanal indica o número de semanas em que a tendência tem se verificado

	<u>REL.FOCUS 11-02</u>	<u>REL.FOCUS 29-04</u>
IPCA (% 2022)	5,50	7,89
PIB (% 2022)	0,30	0,70



INFLAÇÃO - % ACUMULADO



Fonte (Dados):

<https://www.ibge.gov.br/estatisticas/economicas/precos-e-custos/9256-indice-nacional-de-precos-ao-consumidor-amplo.html?=&t=series-historicas>



Mídia especializada

Valor ECONÔMICO | **Empresas**

IPCA-15 tem alta de 0,59% em maio e de 12,2% em 12 meses, diz IBGE

Taxa apurada em maio é a maior para o mês desde 2016

Por Lucianne Carneiro, Valor — Rio

24/05/2022 09h05 - Atualizado há 6 horas



O **Índice Nacional de Preços ao Consumidor Amplo -15 (IPCA-15)** ficou em **0,59% em maio**, após alta de 1,73% em abril, informou nesta terça-feira o Instituto Brasileiro de Geografia e Estatística (IBGE). A alta é a maior para um mês de maio desde 2016 (0,86%). No quinto mês de 2021, o IPCA-15 teve variação de 0,44%.

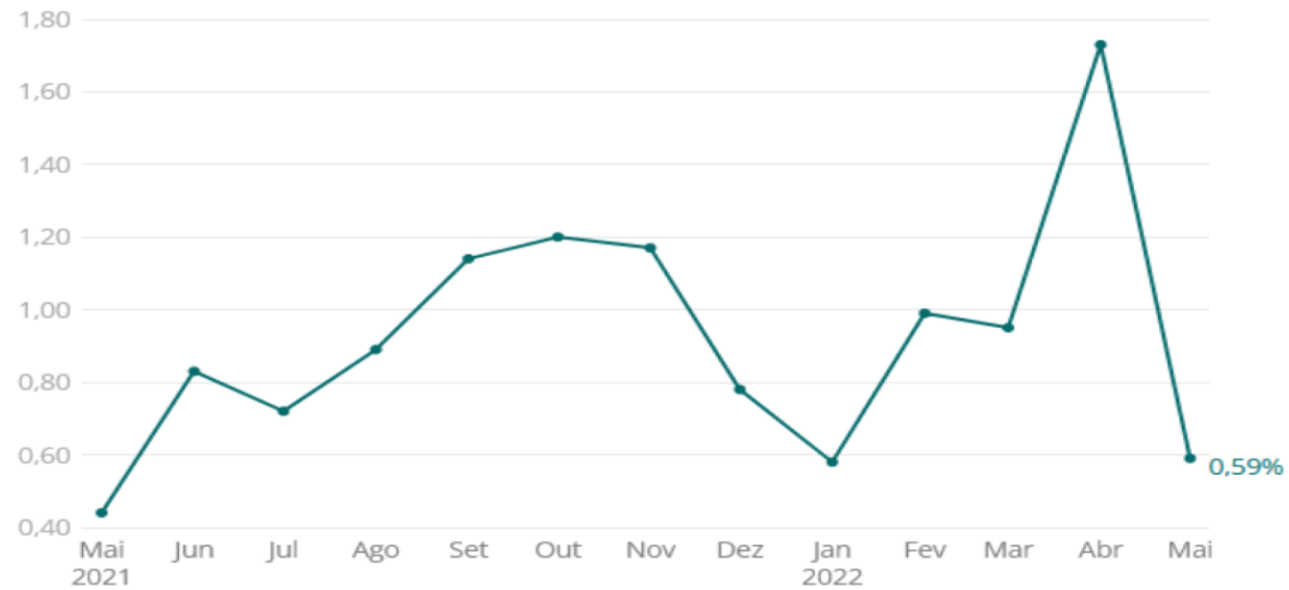


Média especializada

Valor ECONÔMICO | **Empresas**

IPCA-15

Varição mensal em %

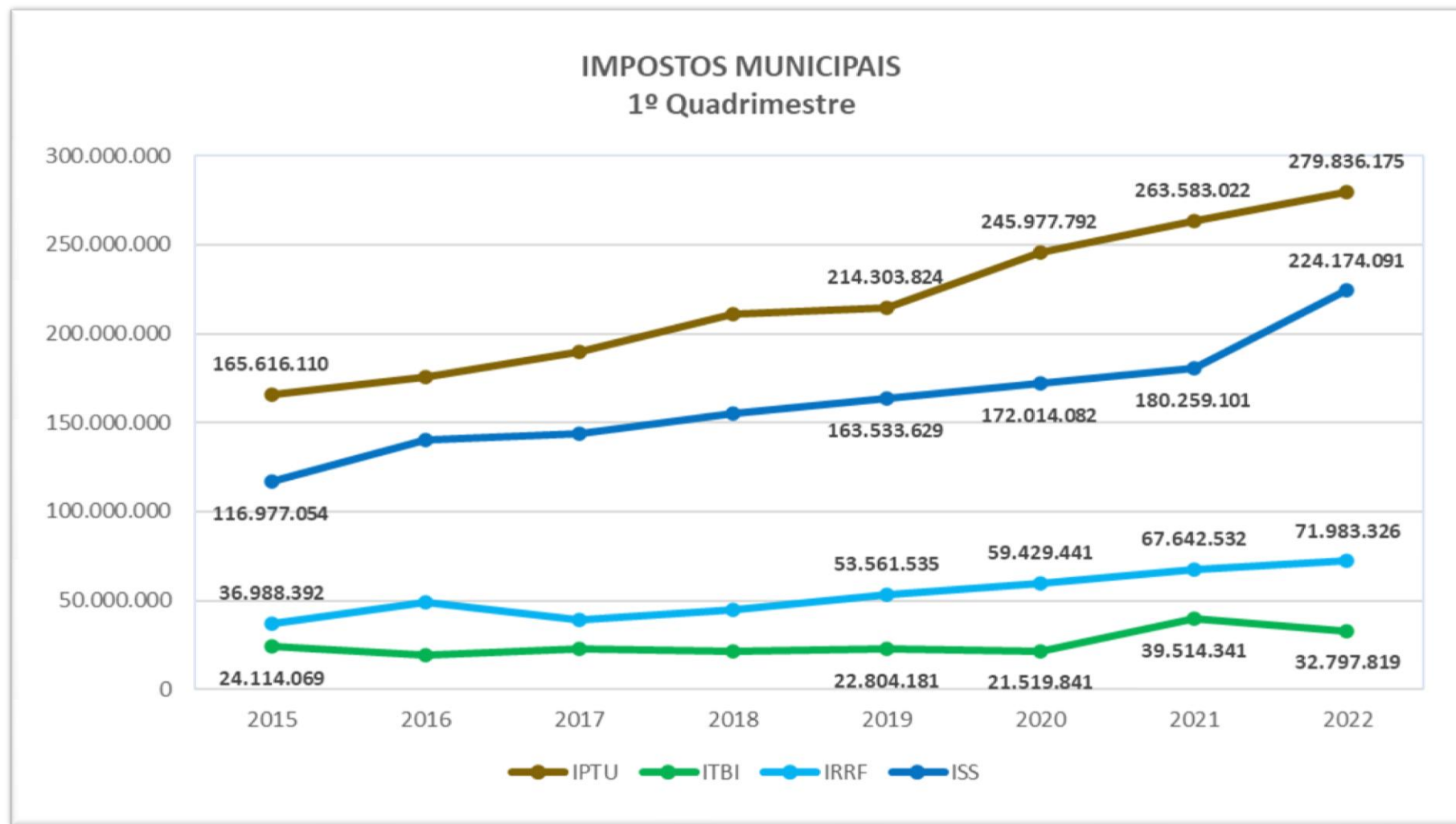


Acumulado: | No ano 4,93% | Em 12 meses: 12,20% |

Fonte: IBGE. Elaboração: [Valor Data](#)



Impacto Arrecadação da Receita

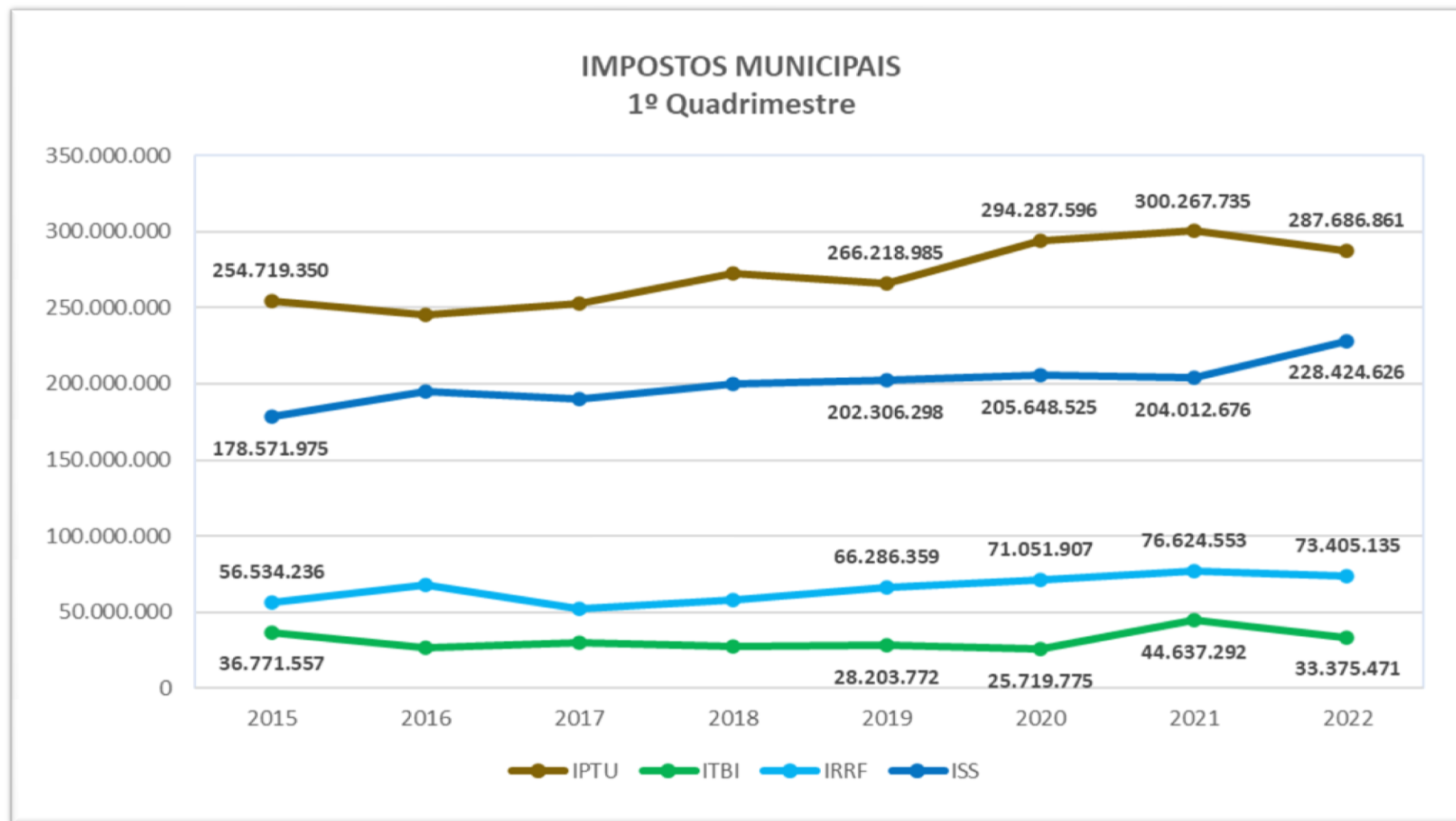


A preços correntes, em reais

Fonte: Sistema Financeiro



Impacto Arrecadação da Receita

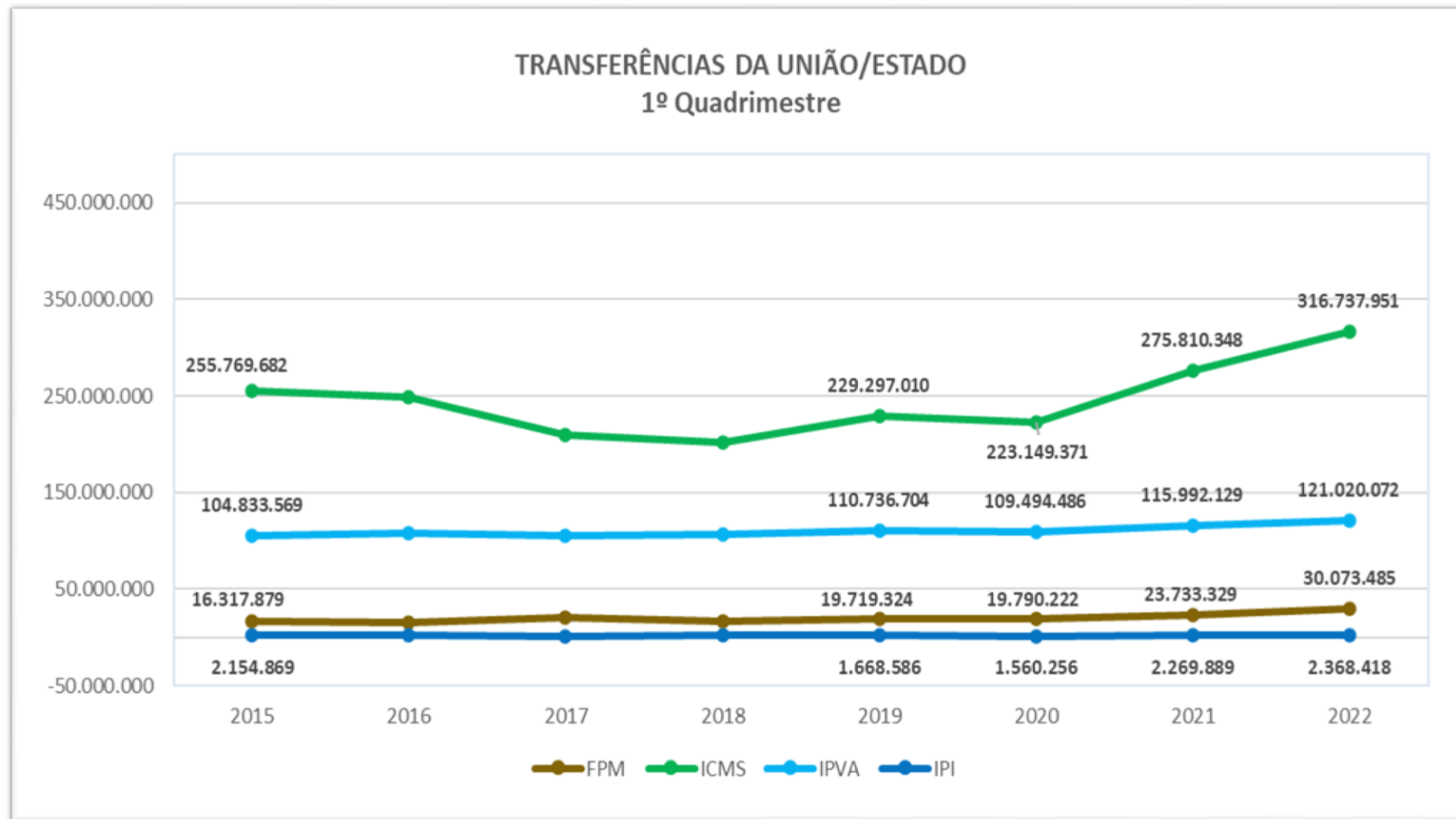


A preços de abril de 2022 (IPCA-IBGE), em reais

Fonte: Sistema Financeiro



Impacto Arrecadação da Receita

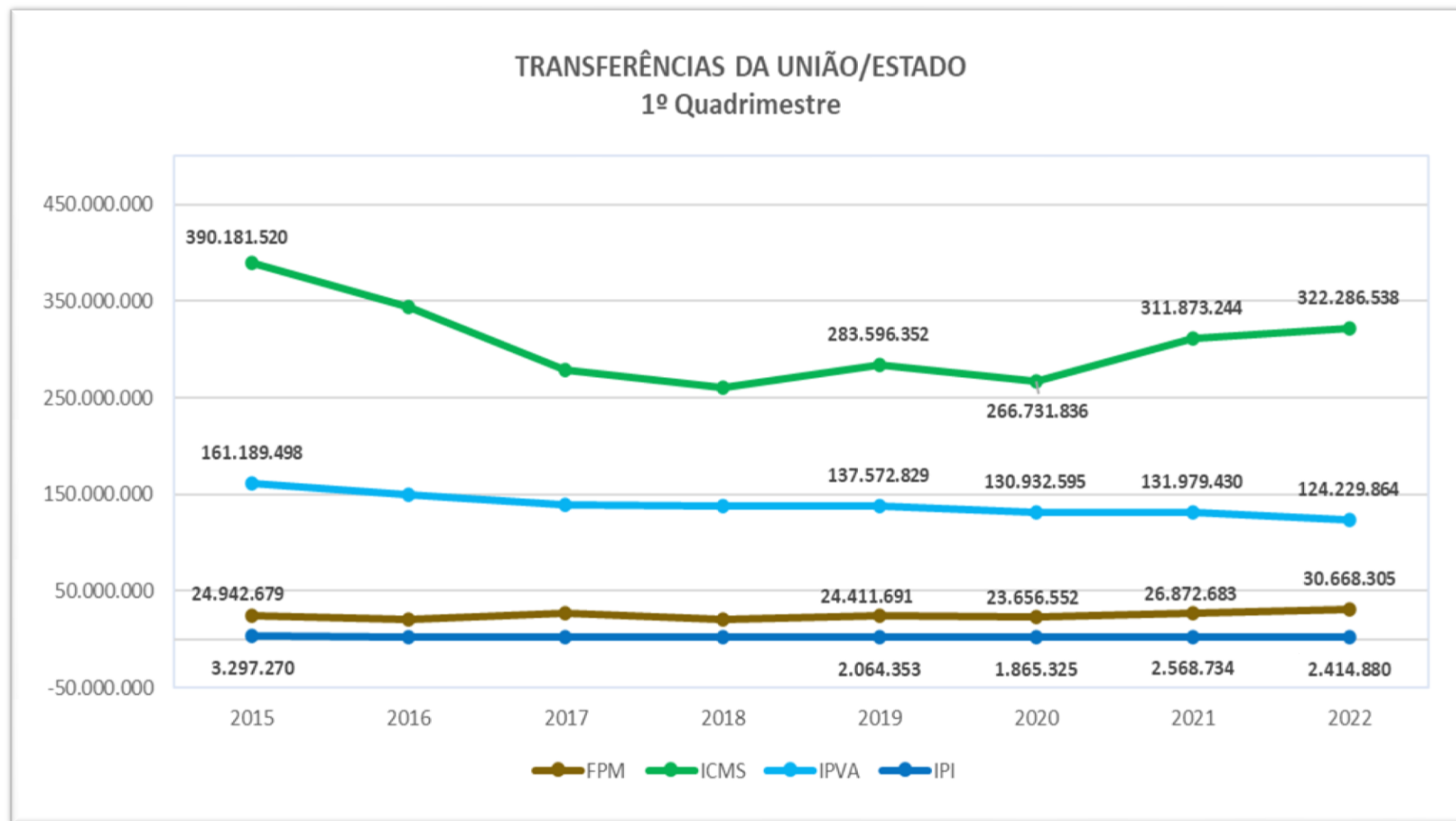


A preços correntes, em reais

Fonte: Sistema Financeiro



Impacto Arrecadação da Receita



A preços de abril de 2022 (IPCA-IBGE), em reais

Fonte: Sistema Financeiro



LEI DE RESPONSABILIDADE FISCAL



Lei de Responsabilidade Fiscal

Art. 9º § 4º LRF

“Até o final dos meses de maio, setembro e fevereiro, o Poder Executivo demonstrará e avaliará o cumprimento das metas fiscais de cada quadrimestre, em audiência pública na comissão referida no § 1º do art. 166 da Constituição ou equivalente nas Casas Legislativas estaduais e municipais.”



Lei de Responsabilidade Fiscal

RELATÓRIO RESUMIDO DE EXECUÇÃO ORÇAMENTÁRIA - RREO

O RREO é o conjunto de demonstrativos que proporciona amplas informações ao Executivo, Legislativo e à Sociedade sobre a execução orçamentária e sua previsão.



Lei de Responsabilidade Fiscal

DADOS DA ADMINISTRAÇÃO DIRETA DO PODER EXECUTIVO



Lei de Responsabilidade Fiscal

RECEITA - Administração Direta do Poder Executivo

			R\$	%
	Até o 1º Quad 2021	Até o 1º Quad 2022	Diferença	Variação
Receitas Totais	1.552.238.790	1.740.895.275	188.656.484	12,15%
Receitas Correntes	1.480.593.429	1.651.868.004	171.274.575	11,57%
Receitas de Capital	71.645.361	89.027.271	17.381.910	24,26%



Lei de Responsabilidade Fiscal

RECEITA - Administração Direta do Poder Executivo				
			R\$	%
	Até o 1º Quad 2021	Até o 1º Quad 2022	Diferença	Varição
Receitas Totais	1.758.960.694	1.776.655.639	17.694.945	1,01%
Receitas Correntes	1.686.582.778	1.685.938.468	-644.310	-0,04%
Receitas de Capital	72.377.915	90.717.170	18.339.255	25,34%

A preços de abril de 2022 (IPCA-IBGE), em reais

Fonte: Sistema Financeiro



Lei de Responsabilidade Fiscal

DESPESA - Administração Direta do Poder Executivo

			R\$	%
	Até o 1º Quad 2021	Até o 1º Quad 2022	Diferença	Variação
Total das Despesas Liquidadas	1.172.325.867	1.409.532.030	237.206.164	20,23%
Despesas Correntes	1.027.831.247	1.138.760.757	110.929.509	10,79%
Despesas de Capital	144.494.619	270.771.274	126.276.655	87,39%



Lei de Responsabilidade Fiscal

DESPESA - Administração Direta do Poder Executivo

			R\$	%
	Até o 1º Quad 2021	Até o 1º Quad 2022	Diferença	Variação
Total das Despesas Liquidadas	1.325.755.951	1.434.490.988	108.735.037	8,20%
Despesas Correntes	1.162.786.057	1.160.204.645	-2.581.412	-0,22%
Despesas de Capital	162.969.894	274.286.343	111.316.449	68,30%

A preços de abril de 2022 (IPCA-IBGE), em reais

Fonte: Sistema Financeiro



Lei de Responsabilidade Fiscal

BALANÇO ORÇAMENTÁRIO

O Balanço Orçamentário, definido na Lei nº 4.320/64, demonstrará as receitas e despesas previstas em confronto com as realizadas. Este balanço também está previsto na LRF, de forma bem mais detalhada.



Lei de Responsabilidade Fiscal

BALANÇO ORÇAMENTÁRIO - Administração Direta do Poder Executivo		
- Até o 1º Quadrimestre 2022 -		
	R\$	%
TOTAL DAS RECEITAS ARRECADADAS	1.740.895.275	100%
ORÇAMENTÁRIA		
Receitas Correntes	1.651.540.105	94,87
Receitas de Capital	89.027.271	5,11
INTRA-ORÇAMENTÁRIA		
Receitas Correntes	327.899	0,02
Receitas de Capital	-	-
TOTAL DAS DESPESAS LIQUIDADAS	1.409.532.030	100%
ORÇAMENTÁRIA		
Despesas Correntes	1.074.890.484	76,26
Despesas de Capital	241.655.411	17,14
INTRA-ORÇAMENTÁRIA		
Despesas Correntes	63.870.272	4,53
Despesas de Capital	29.115.863	2,07
Superávit Orçamentário	331.363.244	
TRANSFERÊNCIAS FINANCEIRAS	103.553.706	
Superávit Ajustado	227.809.538	



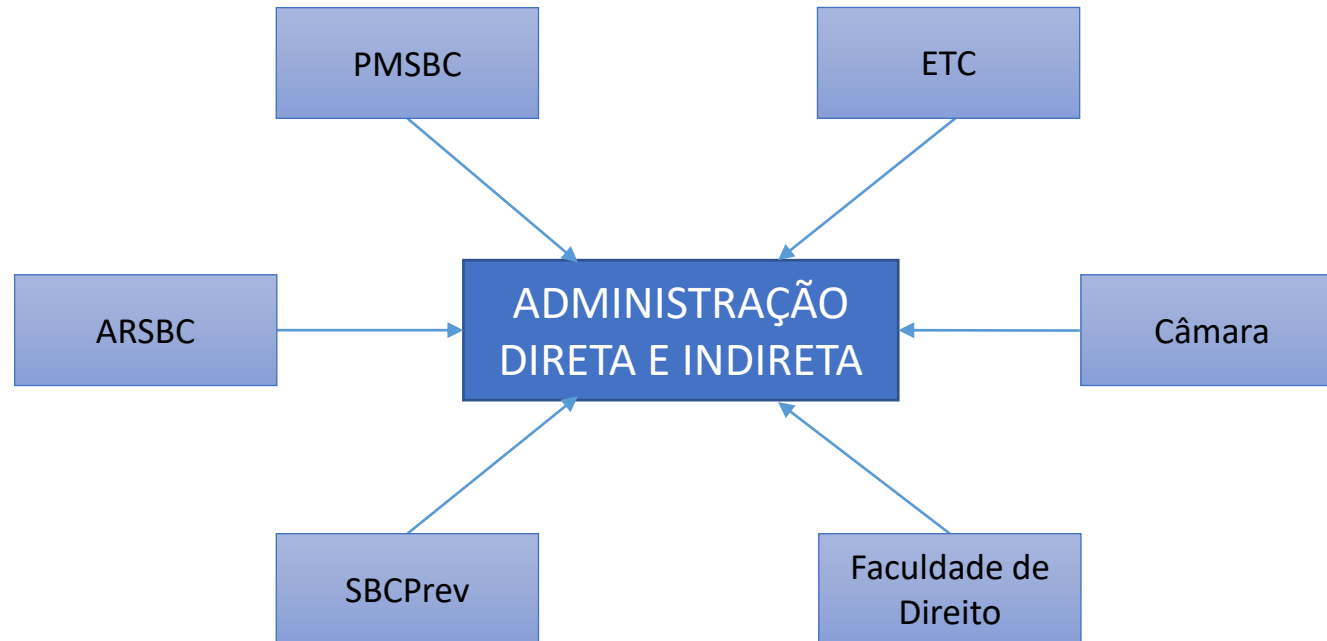
Lei de Responsabilidade Fiscal

TRANSFERÊNCIAS FINANCEIRAS 2022 - Até o 1º Quadrimestre -

Órgão Receptor	R\$
CONCEDIDAS	
Agência Reguladora de Serviços Públicos	109.219
Câmara Municipal	29.400.000
Empresa de Transportes	3.560.352
Instituto de Previdência - SBCPrev	70.484.136
TOTAL GERAL	103.553.706



Lei de Responsabilidade Fiscal

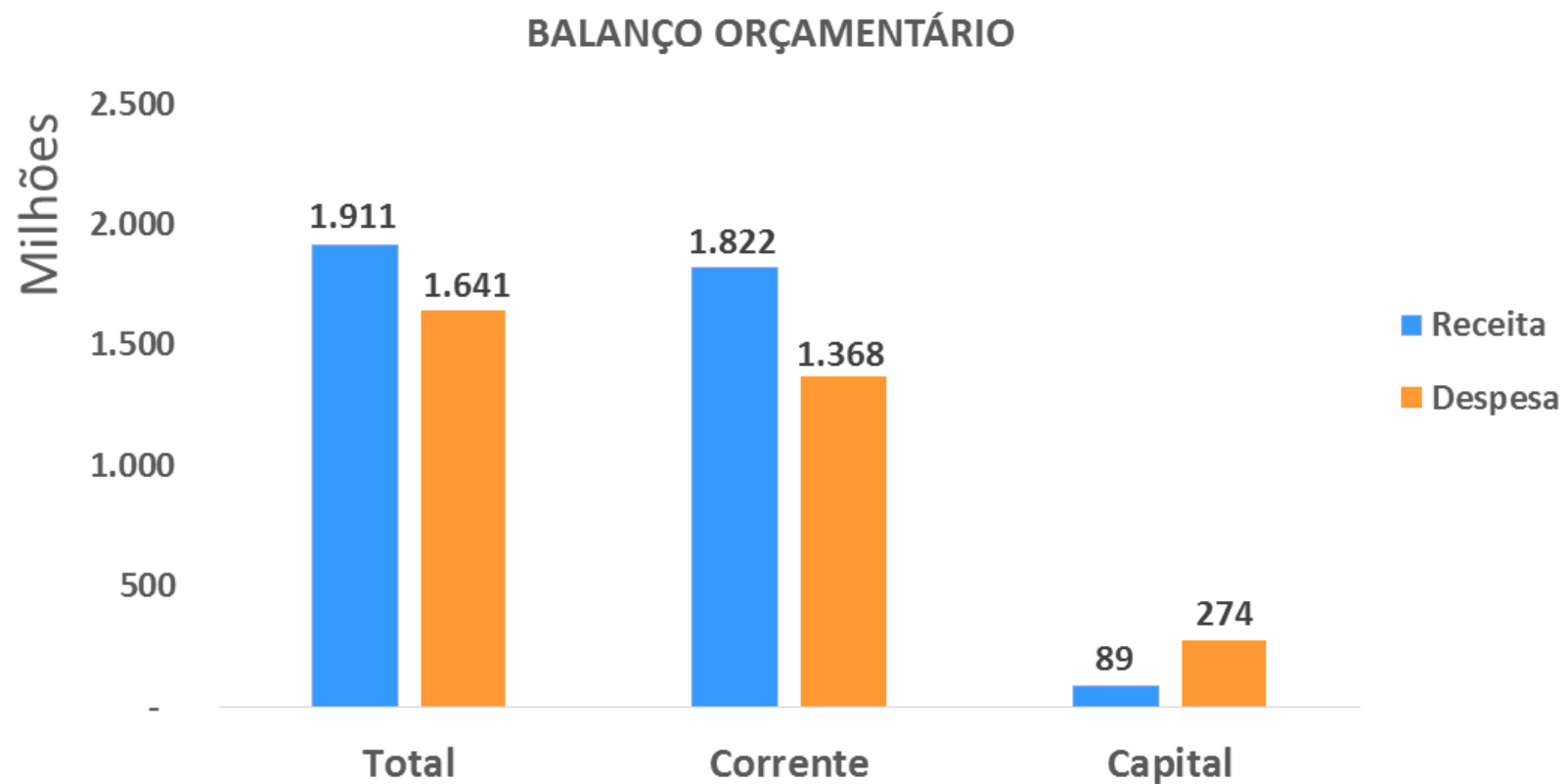


Lei de Responsabilidade Fiscal

BALANÇO ORÇAMENTÁRIO - Consolidado	
- Até o 1º Quadrimestre 2022 -	
	R\$
TOTAL DAS RECEITAS ARRECADADAS	1.911.069.018
ORÇAMENTÁRIA	
Receitas Correntes	1.725.714.027
Receitas de Capital	89.027.271
INTRA-ORÇAMENTÁRIA	
Receitas Correntes	96.327.721
Receitas de Capital	-
TOTAL DAS DESPESAS LIQUIDADAS	1.641.194.200
ORÇAMENTÁRIA	
Despesas Correntes	1.301.863.235
Despesas de Capital	244.578.241
INTRA-ORÇAMENTÁRIA	
Despesas Correntes	65.636.861
Despesas de Capital	29.115.863
Superávit Orçamentário	269.874.819



Lei de Responsabilidade Fiscal



Lei de Responsabilidade Fiscal

DEMONSTRATIVO DA RECEITA CORRENTE LÍQUIDA

Este demonstrativo apresenta a apuração da Receita Corrente Líquida - RCL, nos meses em referência, sua evolução nos últimos 12 meses e a previsão de seu desempenho no exercício. Serve de parâmetro para o montante da reserva de contingência e para os limites da despesa total com pessoal, da dívida consolidada líquida, das operações de crédito, do serviço da dívida, das operações de crédito por ARO e das garantias do ente da Federação.



Lei de Responsabilidade Fiscal

RECEITA CORRENTE LÍQUIDA - RCL 2022	
- Até o 1º Quadrimestre -	
	R\$
RECEITAS CORRENTES	4.897.456.471
Receita Tributária	1.691.549.420
Receita de Contribuições	174.334.695
Receita Patrimonial	79.612.478
Receita Agropecuária	-
Receita Industrial/Serviços	60.874.175
Transferências Correntes	2.617.413.992
Outras Receitas Correntes	273.671.711
DEDUÇÕES	488.975.450
Contrib. do Servidor para o Plano de Previdência	123.369.271
Compensação Financ. entre Regimes Previd.	58.613.291
Rendimentos de Aplicações de Recursos Previdenciários	8.286.129
Dedução de Receita p/ Formação do FUNDEB	298.706.758
RECEITA CORRENTE LÍQUIDA - RCL	4.408.481.021
(-) Transferências obrigatórias da União relativas às emendas individuais (art. 166-A, § 1º, da CF)	1.706.972
RECEITA CORRENTE LÍQUIDA AJUSTADA PARA CÁLCULO DOS LIMITES DE ENDIVIDAMENTO	4.406.774.049
(-) Transferências obrigatórias da União relativas às emendas de bancada (art. 166, § 16, da CF)	1.765.726
RECEITA CORRENTE LÍQUIDA AJUSTADA PARA CÁLCULO DOS LIMITES DA DESPESA COM PESSOAL	4.405.008.323



Lei de Responsabilidade Fiscal

DEMONSTRATIVO DAS RECEITAS E DESPESAS PREVIDENCIÁRIAS DO REGIME PRÓPRIO DE PREVIDÊNCIA DOS SERVIDORES

Este demonstrativo tem a finalidade de assegurar a transparência das receitas e despesas previdenciárias do RPPS, que o ente da Federação mantiver ou vier a instituir.



Lei de Responsabilidade Fiscal

RECEITAS E DESPESAS DO REGIME DE PREVIDÊNCIA 2022 - Até o 1º Quadrimestre -

	R\$			
Receitas e Despesas dos Regimes de Previdência	Plano Previdenciário	Plano Financeiro	Administrativa - RPPS	TOTAL
Receitas Previdenciárias Realizadas	99.366.011	56.204.208	-	155.570.219
Despesas Previdenciárias Liquidadas	48.840.800	145.686.624	1.407.843	195.935.267
Resultado Previdenciário	50.525.212	-89.482.416	-1.407.843	-40.365.047
Aportes Financeiros ao RPPS	-	72.023.729	-	72.023.729
Resultado Previdenciário com Aportes	50.525.212	-17.458.687	-1.407.843	31.658.682



Lei de Responsabilidade Fiscal

DEMONSTRATIVO DO RESULTADO PRIMÁRIO

O resultado primário representa a diferença entre as receitas e as despesas primárias. Sua apuração fornece uma melhor avaliação do impacto da política fiscal em execução pelo ente da Federação.



Lei de Responsabilidade Fiscal

RESULTADO PRIMÁRIO 2022*	
- Até o 1º Quadrimestre -	
	R\$
Receita Realizada	1.814.741.298
(-) Deduções da Receita	44.488.268
Aplicações Financeiras	32.476.456
Operações de crédito	12.011.811
Alienação de bens	-
Amortização de Empréstimos	-
Total das Receitas Primárias (A)	1.770.253.030
Despesas Pagas	1.511.236.025
(-) Deduções da Despesa	166.026.058
Juros e Encargos da Dívida	46.535.280
Amortização da Dívida	119.490.778
Total das Despesas Primárias (B)	1.345.209.967
Restos a pagar (C)	164.634.932
Restos a pagar processados pagos	13.995.288
Restos a pagar não processados pagos	150.639.644
Resultado Primário = (A) - (B) - (C)	260.408.130

* Acima da linha



Lei de Responsabilidade Fiscal

DEMONSTRATIVO DO RESULTADO NOMINAL

O objetivo da apuração do Resultado Nominal é medir a evolução da Dívida Fiscal Líquida. No exercício, representa a diferença entre o saldo da dívida fiscal líquida acumulada até o final do bimestre de referência e o saldo em 31 de dezembro do exercício anterior ao de referência.



Lei de Responsabilidade Fiscal

RESULTADO NOMINAL 2022*		
	R\$	
	Saldo do Exercício Anterior	Saldo do Exercício Atual
DÍVIDA CONSOLIDADA	3.894.740.983	3.557.849.586
DEDUÇÕES (II)	806.045.041	804.471.743
Disponibilidade de Caixa	790.769.949	758.209.777
Disponibilidade de Caixa Bruta	825.882.606	919.585.757
(-) Restos a Pagar Processados (Exceto Precatórios)	35.112.657	9.548.816
(-) Depósitos Restituíveis e Valores Vinculados	-	151.827.165
Demais Haveres Financeiros	15.275.091	46.261.967
Dívida Consolidada Líquida	3.088.695.942	2.753.377.843
RESULTADO NOMINAL		335.318.099

* Apuração abaixo da linha



Lei de Responsabilidade Fiscal

DEMONSTRATIVO DOS RESTOS A PAGAR POR PODER E ÓRGÃO

Este demonstrativo possibilita o acompanhamento efetivo dos Restos a Pagar por meio da demonstração de valores inscritos, pagos e a pagar.



Lei de Responsabilidade Fiscal

RESTOS A PAGAR 2022				
- Até o 1º Quadrimestre -				
R\$				
Estágios dos Restos a Pagar				
	Inscrição	Cancelamento Até o Bimestre	Pagamento Até o Bimestre	Saldo a Pagar
RESTOS A PAGAR PROCESSADOS	35.186.349	236.080	27.391.370	7.558.899
Poder Executivo	35.186.349	236.080	27.391.370	7.558.899
Poder Legislativo	0	0	0	0
RESTOS A PAGAR NÃO PROCESSADOS	198.857.925	20.256.883	150.657.296	27.943.746
Poder Executivo	197.826.959	20.256.883	149.842.390	27.727.686
Poder Legislativo	1.030.966	0	814.906	216.060
TOTAL	234.044.274	20.492.963	178.048.666	35.502.645
	100,00%	8,76%	76,07%	15,17%



Lei de Responsabilidade Fiscal

DEMONSTRATIVO DAS RECEITAS E DESPESAS COM MANUTENÇÃO E DESENVOLVIMENTO DO ENSINO - MDE

- Apresenta os recursos públicos destinados à educação, provenientes da receita resultante de impostos e das receitas vinculadas ao ensino, as despesas com a MDE por vinculação de receita, os acréscimos ou decréscimos nas transferências do FUNDEB, o cumprimento dos limites constitucionais e outras informações para controle financeiro.
- Os municípios aplicarão anualmente, nunca menos de 25% da receita resultante de impostos, compreendida a proveniente de transferências.



Lei de Responsabilidade Fiscal

APURAÇÃO DAS DESPESAS COM EDUCAÇÃO 2022		
- Até o 1º Quadrimestre -		
(Metodologia Sistema de Informações sobre Orçamentos Públicos em Educação - SIOPE)		
		R\$
Receita de Impostos e Transferências Constitucionais e Legais		1.196.579.103
	Empenhado	Liquidado
TOTAL APLICADO NO ENSINO (ART. 212 CF)	505.818.063	225.548.186
% de Recursos aplicados em Educação	42,27%	18,85%
FUNDEB		
Recursos recebidos do FUNDEB		176.568.589
Rendimentos de Aplicação Financeira do FUNDEB		615.301
TOTAL DA RECEITA FUNDEB		177.183.890
TOTAL DA DESPESA FUNDEB 2022 (Liquidada)		164.980.360
APLICAÇÃO DOS RECURSOS RECEBIDOS DO FUNDEB		93,11%
Despesa FUNDEB com Remuneração dos Profissionais da Educação		130.909.442
APLICAÇÃO na Remuneração dos Profissionais da Educação		73,88%
% Mínimo a Aplicar no exercício (Art. 212-A CF, inciso XI)		70,00%



Lei de Responsabilidade Fiscal

DEMONSTRATIVO DAS RECEITAS E DESPESAS COM AÇÕES E SERVIÇOS PÚBLICOS DE SAÚDE

- Apresenta a receita de impostos líquida e as transferências de recursos do Sistema Único de Saúde - SUS.
- Os limites mínimos estão estabelecidos no artigo 77, do Ato das Disposições Constitucionais Transitórias - ADCT. Também constitui fator determinante para a elaboração do demonstrativo, o disposto no artigo 25, § 1º, inciso IV, alínea b, da LRF, que determina como condição para o recebimento de Transferências Voluntárias (convênios) por parte do ente da Federação, o cumprimento dos limites constitucionais relativos à educação e saúde.



Lei de Responsabilidade Fiscal

APURAÇÃO DAS DESPESAS COM SAÚDE 2022 - Até o 1º Quadrimestre -

			R\$	%
	ABRIL 2021	ABRIL 2022	DIFERENÇA	VARIAÇÃO
Receita de Impostos e Transferências Constitucionais e Legais	1.073.262.201	1.196.579.103	123.316.901	11,49%
DESPESA LIQUIDADADA - LC 141/2012	249.126.981	273.205.409	24.078.428	9,67%
Despesa mínima com Recursos Próprios – LC 141/2012	160.989.330	179.486.865		
% de Recursos Próprios aplicados em Saúde por Fonte – LC 141/2012	23,21%	22,83%		
% Mínimo a Aplicar no exercício – LC 141/2012	15,00%	15,00%		



Lei de Responsabilidade Fiscal

RELATÓRIO DE GESTÃO FISCAL - RGF

O RGF é o instrumento que possibilita assegurar a transparência dos gastos públicos com a observância dos limites fixados pela LRF.



Lei de Responsabilidade Fiscal

DEMONSTRATIVO DA DESPESA COM PESSOAL

A despesa total com pessoal compreende o somatório dos gastos do ente da Federação com ativos, inativos e pensionistas, deduzidos alguns itens explicitados na LRF, não cabendo interpretações que extrapolem, os limites legais.



Lei de Responsabilidade Fiscal

DESPESA TOTAL COM PESSOAL E APURAÇÃO DO CUMPRIMENTO DO LIMITE LEGAL - 2022		
- Até o 1º Quadrimestre -		
	R\$	% sobre a RCL Ajustada
RECEITA CORRENTE LÍQUIDA	4.408.481.021	
(-) Transferências Obrigatórias da União Relativas às Emendas Individuais (V) (§13º, art. 166 da CF)	1.706.972	
(-) Transferências Obrigatórias da União relativas às Emendas de Bancada (art. 166, § 16, da CF)	1.765.726	
RECEITA CORRENTE LÍQUIDA AJUSTADA	4.405.008.323	
DESPESA TOTAL COM PESSOAL	1.332.942.221	30,26%
LIMITE MÁXIMO (incisos I, II e III, art. 20 da LRF)	2.378.704.495	54,00%
LIMITE PRUDENCIAL = (parágrafo único do art. 22 da LRF)	2.259.769.270	51,30%
LIMITE DE ALERTA = (inciso II do §1º do art. 59 da LRF)	2.140.834.045	48,60%



Lei de Responsabilidade Fiscal

DEMONSTRATIVO DA DÍVIDA CONSOLIDADA LÍQUIDA

O detalhamento, a forma e a metodologia de apuração da DCL visam assegurar a transparência das obrigações contraídas pelos entes da Federação e verificar os limites de endividamento de que trata a legislação e outras informações relevantes.



Lei de Responsabilidade Fiscal

DÍVIDA CONSOLIDADA - 2022		
- Até o 1º Quadrimestre -		
	Saldo do Exercício Anterior	Saldo do Exercício Atual
R\$		
DÍVIDA CONSOLIDADA	3.894.740.983	3.557.849.586
Dívida Mobiliária	-	
Dívida Contratual	3.751.969.733	3.428.930.033
Empréstimos	2.835.931.808	2.520.878.805
Empréstimos Internos	1.011.169.699	975.735.228
Empréstimos Externos	1.824.762.109	1.545.143.578
Parcelamento e Renegociação de Dívidas	916.037.925	908.051.228
Precatórios Posteriores a 05/05/2000 (inclusive) Vencidos e Não Pagos	126.544.700	112.693.003
Outras Dívidas	16.226.550	16.226.550
DEDUÇÕES (II)	806.045.041	804.471.743
Disponibilidade de Caixa	790.769.949	758.209.777
Disponibilidade de Caixa Bruta	825.882.606	919.585.757
(-) Restos a Pagar Processados (Exceto Precatórios)	35.112.657	9.548.816
(-) Depósitos Restituíveis e Valores Vinculados	-	151.827.165
Demais Haveres Financeiros	15.275.091	46.261.967
Dívida Consolidada Líquida	3.088.695.942	2.753.377.843
RECEITA CORRENTE LÍQUIDA - RCL	4.263.479.875	4.408.481.021
(-) Transferências Obrigatórias da União Relativas às Emendas Individuais (art. 166-A, § 1º, da CF)	1.056.277	1.706.972
= RECEITA CORRENTE LÍQUIDA AJUSTADA PARA CÁLCULO DOS LIMITES DE ENDIVIDAMENTO	4.262.423.598	4.406.774.049
% da DC sobre a RCL AJUSTADA	91,37	80,74
% da DCL sobre a RCL AJUSTADA	72,46	62,48
LIMITE DEFINIDO POR RESOLUÇÃO DO SENADO FEDERAL	5.114.908.318	5.288.128.859
LIMITE DE ALERTA (inciso III do § 1º do art. 59 da LRF)	4.603.417.486	4.759.315.973



Lei de Responsabilidade Fiscal

DEMONSTRATIVO DAS OPERAÇÕES DE CRÉDITO


Este demonstrativo visa assegurar a transparência das operações de crédito efetuadas pelos entes da Federação, discriminando-as em face de sua relevância à luz da legislação aplicável, e verificar os limites de que trata a LRF e as Resoluções do Senado Federal.



Lei de Responsabilidade Fiscal

OPERAÇÕES DE CRÉDITO 2022		
- Até o 1º Quadrimestre -		
	R\$	% SOBRE A RCL
Apuração do Cumprimento dos Limites		
RECEITA CORRENTE LÍQUIDA - RCL	4.408.481.021	
(-) Transferências Obrigatórias da União relativas às Emendas Individuais (art. 166-A, § 1º, da CF)	1.706.972	
= RECEITA CORRENTE LÍQUIDA AJUSTADA PARA CÁLCULO DOS LIMITES DE ENDIVIDAMENTO	4.406.774.049	
Operações Vedadas	-	-
Total considerado para fins da apuração do cumprimento do limite	12.011.811	0,27
Limite geral definido por resolução do Senado Federal para as Operações de Crédito Internas e Extrenas	705.083.848	16,00
Limite de Alerta (inciso III do § 1º do art. 59 da LRF)	634.575.463	14,40
Operações de Crédito por Antecipação da Receita Orçamentária	-	-
Limite definido por resolução do Senado Federal para as Operações de Crédito por Antecipação da Receita Orçamentária	308.474.183	7,00





SÃO BERNARDO DO CAMPO

GOVERNO DE ENTREGAS E RESULTADOS

